

**Учебник по
ANDROID
устройствам - планшеты и смартфоны
Чтение книг - epub, fb2, pdf**

Этот учебник поможет Вам использовать очень удобную программу для чтения электронных книг

Moon+reader,

которая может читать самые распространенные форматы – epub, fb2, pdf.

Также будет рассмотрен очень замечательный файловый менеджер

Total Commander

для удобного управления файлами Вашего устройства и для связи с другими устройствами

2021

Этот учебник поможет Вам использовать очень удобную программу для чтения электронных книг **Moon+reader**, которая может читать самые распространенные форматы – epub, fb2, pdf. Также будет рассмотрен очень замечательный файловый менеджер **Total Commander** для удобного управления файлами Вашего устройства и для связи с другими устройствами

СОДЕРЖАНИЕ

Введение	4
1. Основы работы в Total Commander, основные операции с файлами.	5
Быстрое - одним нажатием открытие книги выбранного формата – создание внутренних ассоциаций расширений файлов	12
Прямое открытие книги без создания внутренних ассоциаций	20
Переименование имен файлов и папок.....	21
Поиск файлов.....	22
Удаление файлов и папок.....	24
Сортировка файлов для более удобного просмотра	25
2 Moon+reader	26
Первое открытие книги	26
Настроим удобный просмотр книги – шрифт, фон, перелистывание, быстрое регулирование яркости экрана	29
Регулировка яркости из главного меню	34
Интерактивное содержание книги	37
Работа с примечаниями в книге	40
Отметки, заметки и закладки – создание, редактирование, удаление, экспорт в файл с возможностью импорта на другом смартфоне или планшете.	41
Поиск в книге и нахождение желаемого слова или фразы	55
Получение подробной информации о книге	60
Изменение фонового рисунка книги для более удобного чтения из имеющийся у вас на диске.	61
Закрытие программы чтения книг	65
Открытие файлов pdf.....	67
Прямая работа с файлами в Moon Reader.....	69
ПРИЛОЖЕНИЕ	71
1. Создание архива инсталляторов программ.....	71
2. Разрешить устройству установку приложения из других источников кроме Google play	75
3 . Отчистка кэша и данных и удаление приложения.	76
4. Установка приложения из резервных копии	78
5. Перемещение файлов между мобильными устройствами и компьютером.....	82
6 Настройка клиента на другом смартфоне.....	89
7. Доступ с компьютера на мобильное устройство	93
8. Чтение книг epub, fb2 на компьютере программа Calibre	107

Введение

Очень трудно представить сейчас жизнь без электронных устройств таких как компьютеры, планшеты, смартфоны. Они помогают инженерам в проектировании, врачам в постановке диагноза и ведении баз данных про лечения пациентов, военным в защите нашей Родины. Но еще во много раз труднее нам обычным гражданам использовать эти устройства чтобы не навредить своей душе которую нам дал Господь наш Иисус Христос и за искупление которой принял страдание и распятие на Кресте. Да, сейчас в Интернете очень много нецензурных материалов, которые способны не только осквернить нашу душу, но и погубить ее.

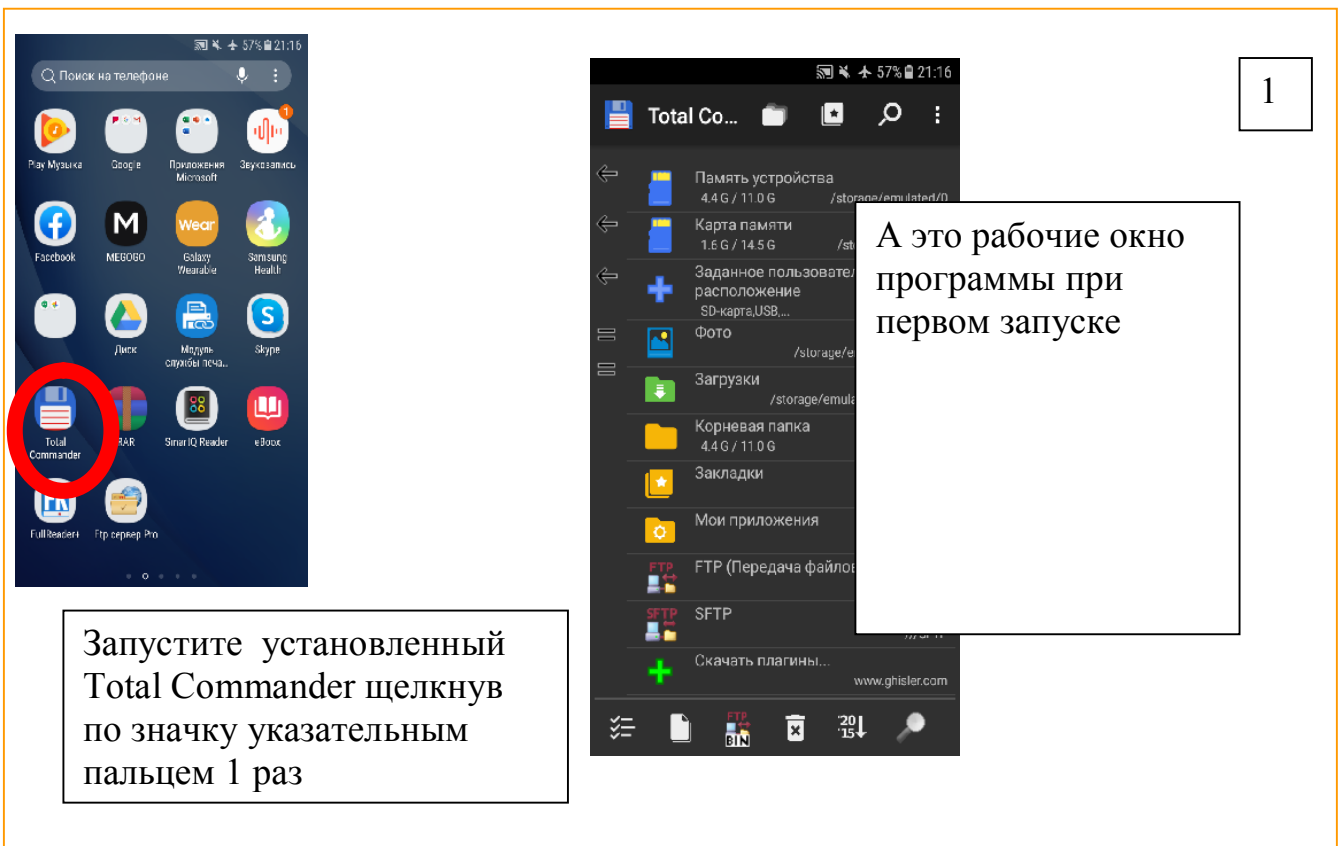
Эта книга написана для оказания помощи православным верующим в чтении электронных книг для духовного укрепления.

Будет рассмотрено обучение на базе книги Добротолубие.

1. Основы работы в Total Commander, основные операции с файлами.

Установите программы Total Commander и Moon+reader из Google Play или из других источников.

А если вам трудно и что-то непонятно в этой книге обратитесь к специалисту предварительно показав ему эту книгу.

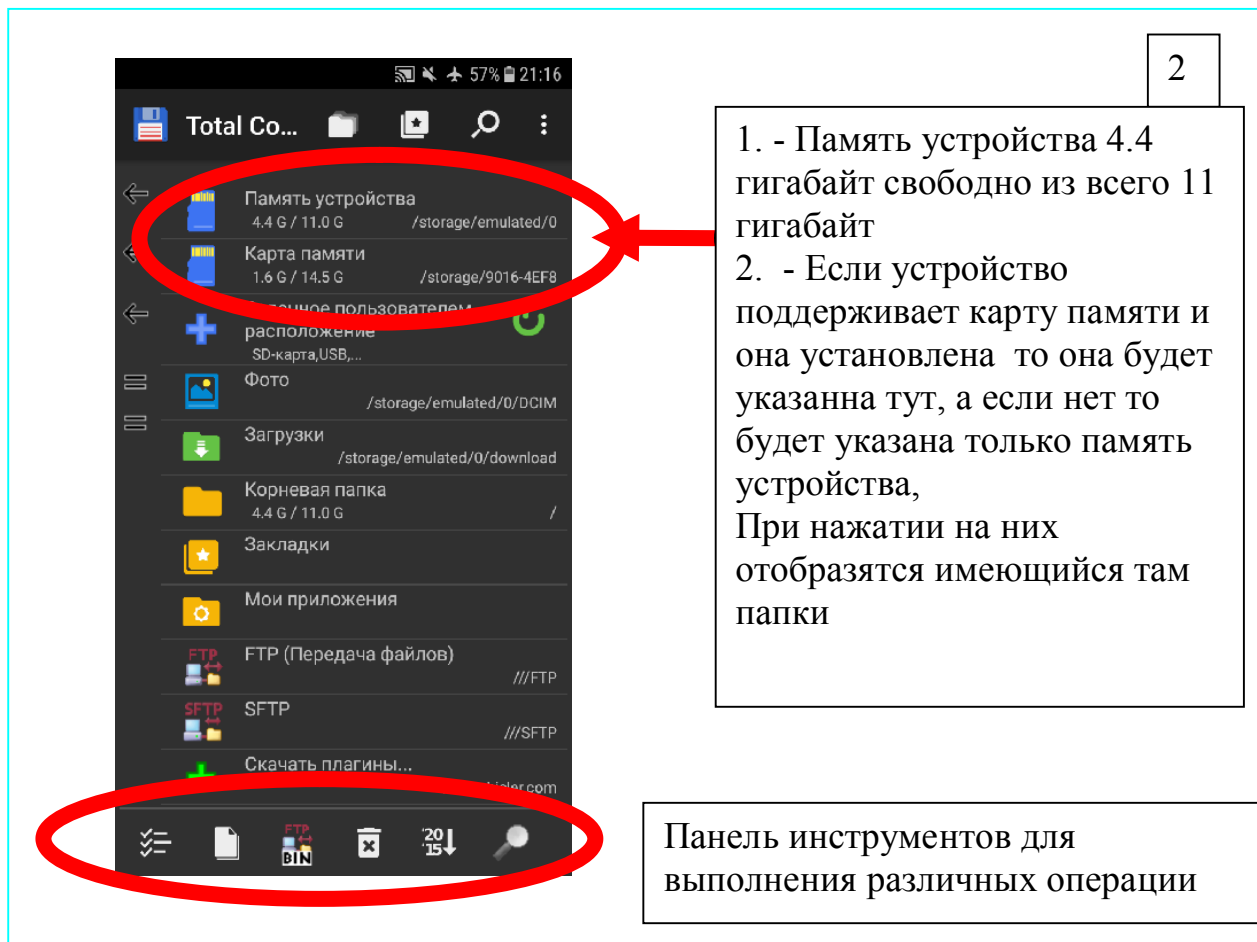


1

А это рабочее окно программы при первом запуске

Запустите установленный Total Commander щелкнув по значку указательным пальцем 1 раз

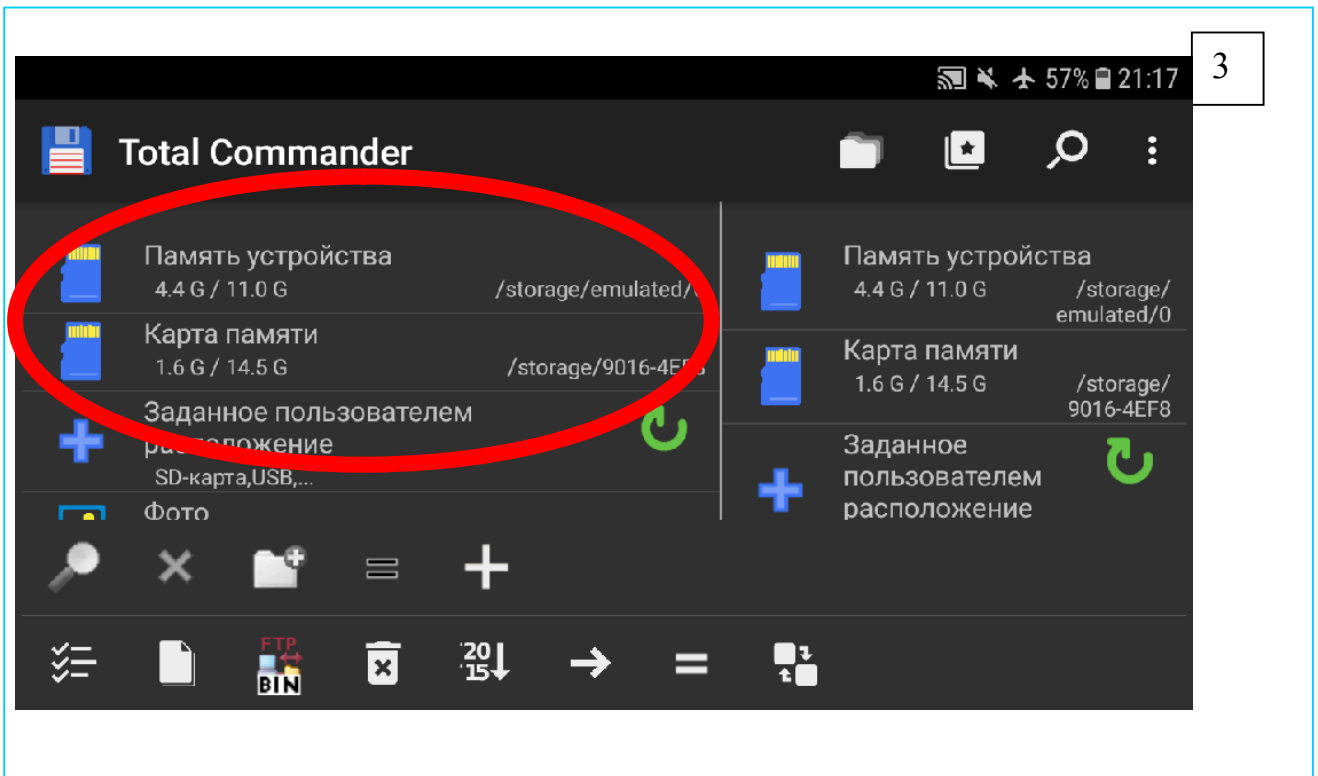
Теперь будем изучать элементы рабочего окна



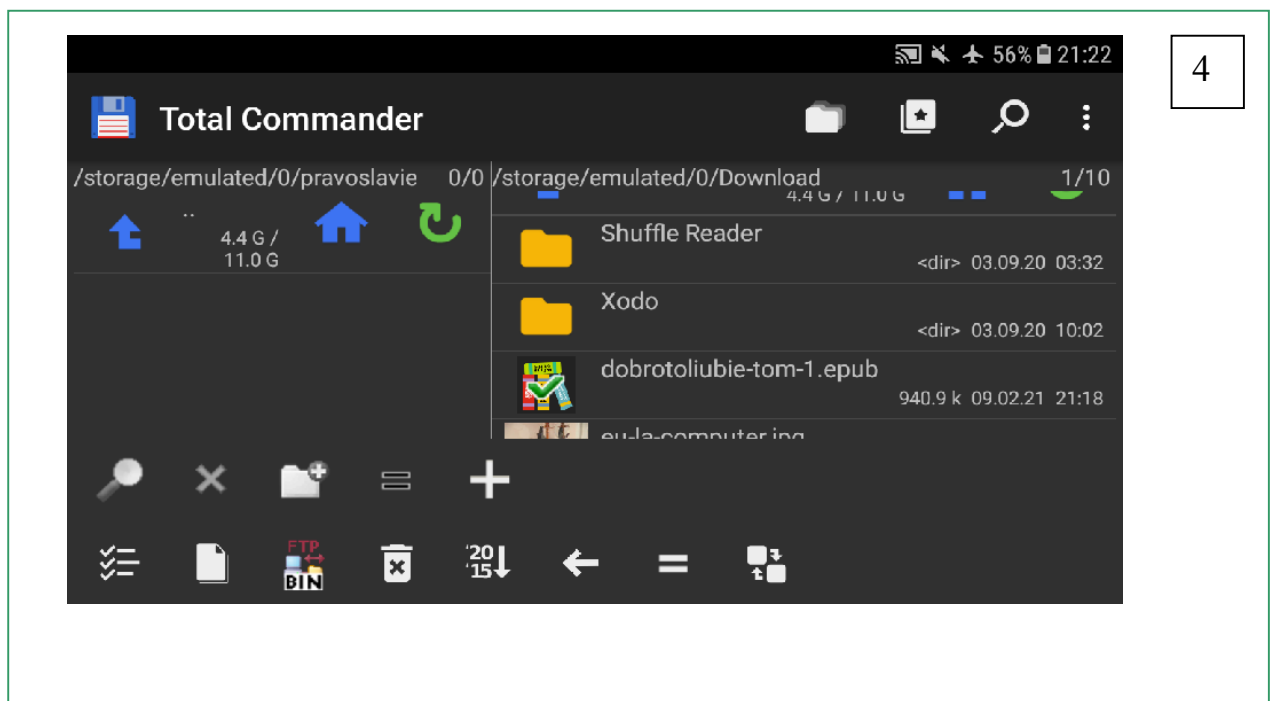
Total Commander является двухоконным файловым менеджером подобным тем который используется на компьютере и принципы работы тут почти аналогичны.

Если у вас устройство смартфон с небольшим экраном то поверните его в горизонтальном положении (предварительно разрешите в настройках устройству Автоповорот – подробнее смотрите как выполнить это действие в инструкции к Вашему устройству)

Вот что Вы должны увидеть



Самая большое окно – называется Активным окном, в данном случае это левое окно. Обведена на рисунке 3 красным. Малое окно которая сейчас вправо – это пассивное окно. Если быстро нажать на правое окно в пределах ее области то она станет активным и увеличится в размере, а левое станет пассивным. Смотрите рисунок 4.



Теперь создадим первую папку в которой будем держать православные книги.

1

2

3

4

5

Создание папки:
Введите имя папки, которая будет создана в /storage/emulated/0:
pravoslavie
OK

Пройдите по экрану пальцем снизу вверх чтобы увидеть что внизу.
Пройдите по экрану пальцем сверху вниз чтобы увидеть что есть наверху.
При необходимости если папок и файлов много эти действия можно выполнить 2 и более раз.

1. Нажатием на название память устройства откроем этот диск устройства.

2 -3. В нем мы увидем имеющийся там папки и файлы. Нажмем на ... троеточие и выберем команду создания новой папки. Желательно все папки и файлы назвать английскими буквами для обеспечения совместимости с разными устройствами, также с этой целью не должны быть в именах папок и файлов пробелы.

Следуя этой инструкции можно создать папку и на карте памяти Вашего устройства папку – если она там установлена.

4. Введите название папке как указано и нажмите ОК.

5 - 6. Ищите только что созданную папку в соответствии с рисунком и одним нажатием пальца на ее названии откройте папку.

Если у вас большая библиотека то в созданную папку - pravoslavie- следуя вышеуказанным шагам создайте папки по категориям книг, например-

istoria

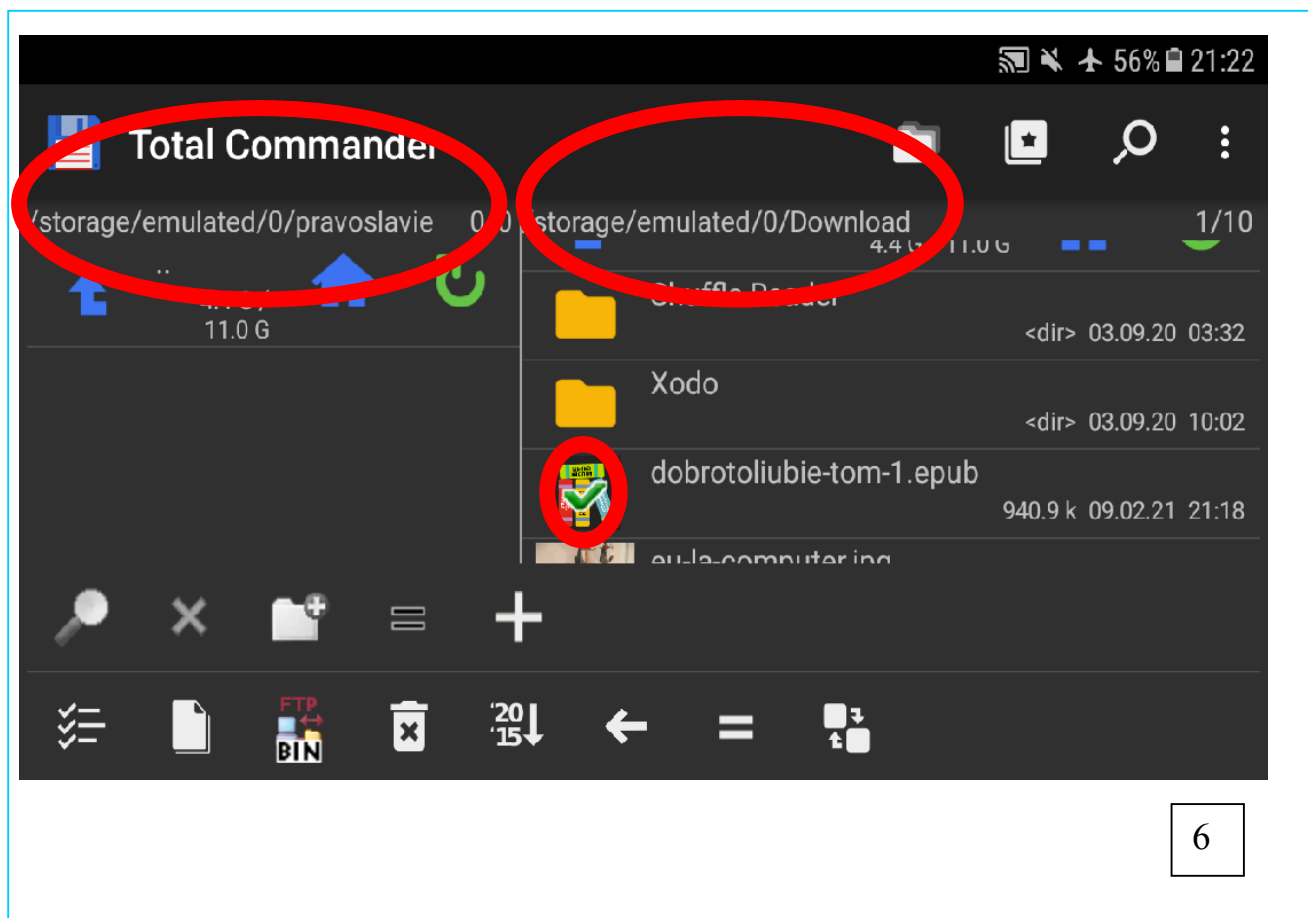
dogmatica

И другие которые Вы сочтете нужными.

Я рекомендую сейчас при помощи браузера Opera (отличный браузер рекомендую установить) скачайте с сайта книгу – Добротолюбие в epub формате . Все скаченные при помощи браузера Opera файлы будут в памяти устройства в папке Download.

Научимся переместить или копировать файлы в папку – pravoslavie – чтобы все православные книги были в одной папке для более быстрого нахождения их и по необходимости для создания резервной копии при

подключения устройства к компьютеру и копирования на его жесткий диск.

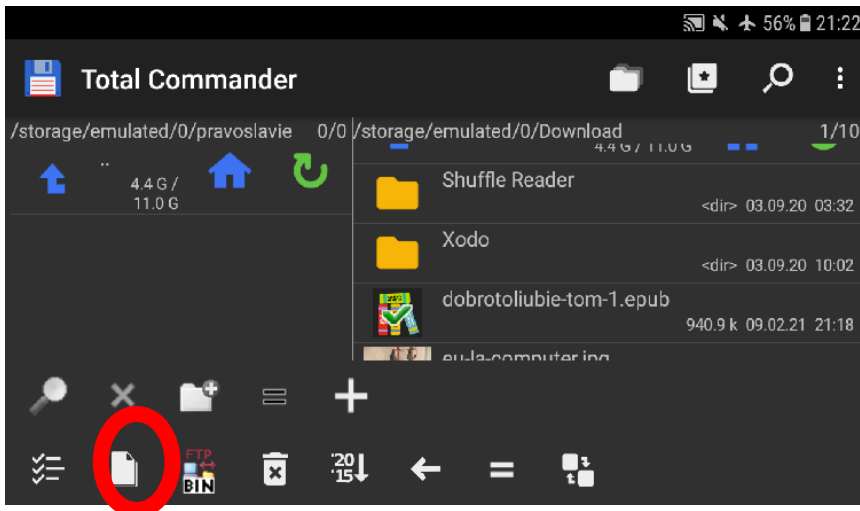


Установите смартфон в горизонтальном положении для отображения двухоконного режима.

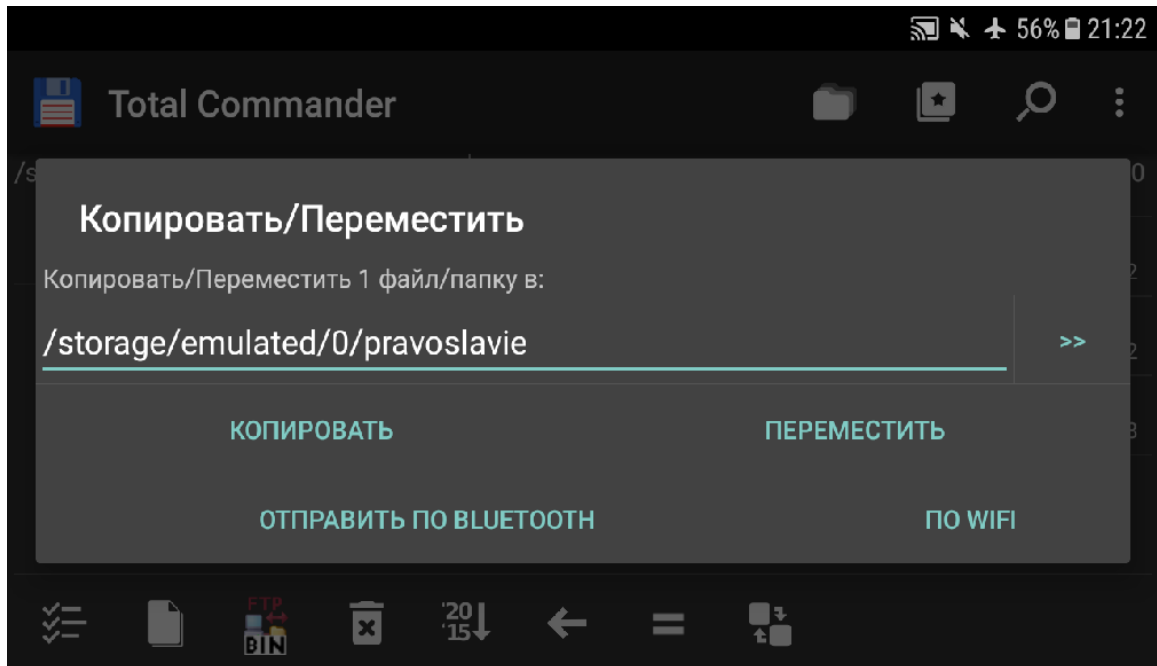
На левой панели откроем память устройства – папка pravoslavie – подробнее как сделать это указано в 5 рисунке.

На правой панели откроем память устройства – папку – Download, где при помощи браузера Opera было скаченны желательные книги.

Нажмите указательным пальцем на значок файла dobrotoliubie-tom-1.epub, как показано на рисунке 6 чтобы выделить его. Появится на рисунке файла зеленая галочка. Этим способом вы можете выделить даже целую группу файлов и папок для дальнейшего проведения над ними желаемых операций.(копирование , перемещение, удаление...)

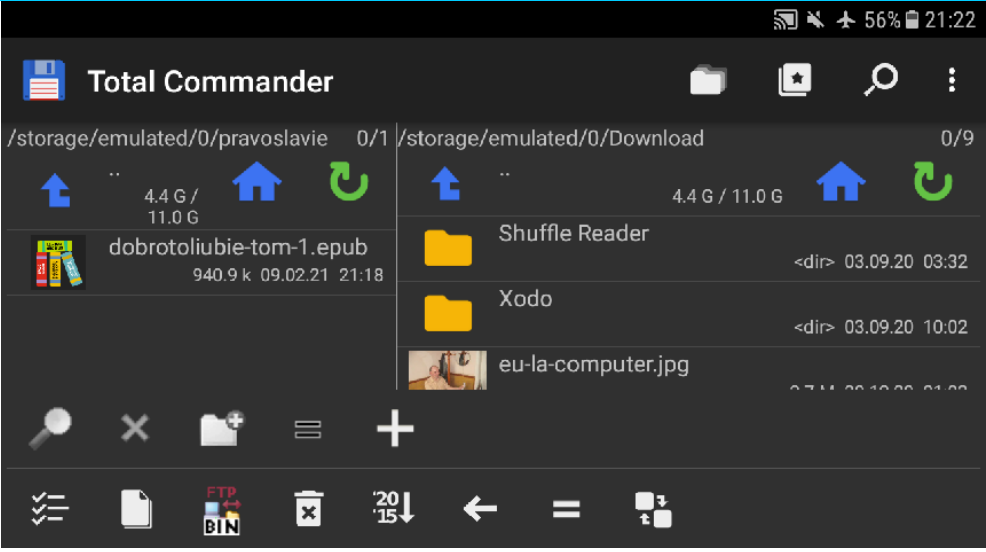


Правая панель, где находится выделенный файл должна быть активной, большой
Нажмите кнопку где указан красный кружок



Теперь по Вашему желанию нажмите либо на КОПИРОВАТЬ
либо на Переместить

8

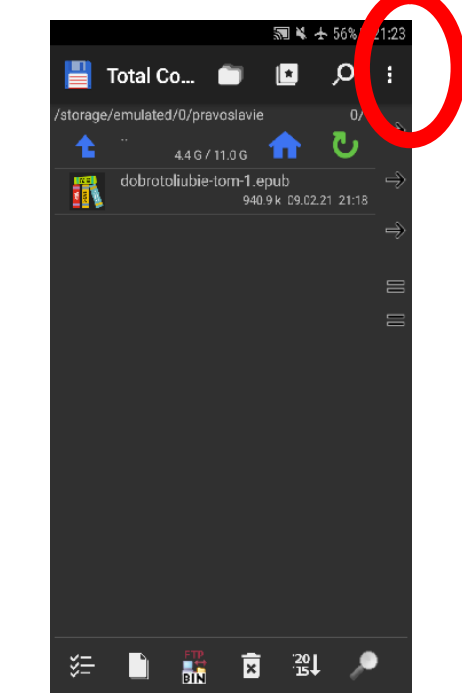


В данном случае файл был перемещен.

Быстрое - одним нажатием открытие книги выбранного формата – создание внутренних ассоциаций расширений файлов

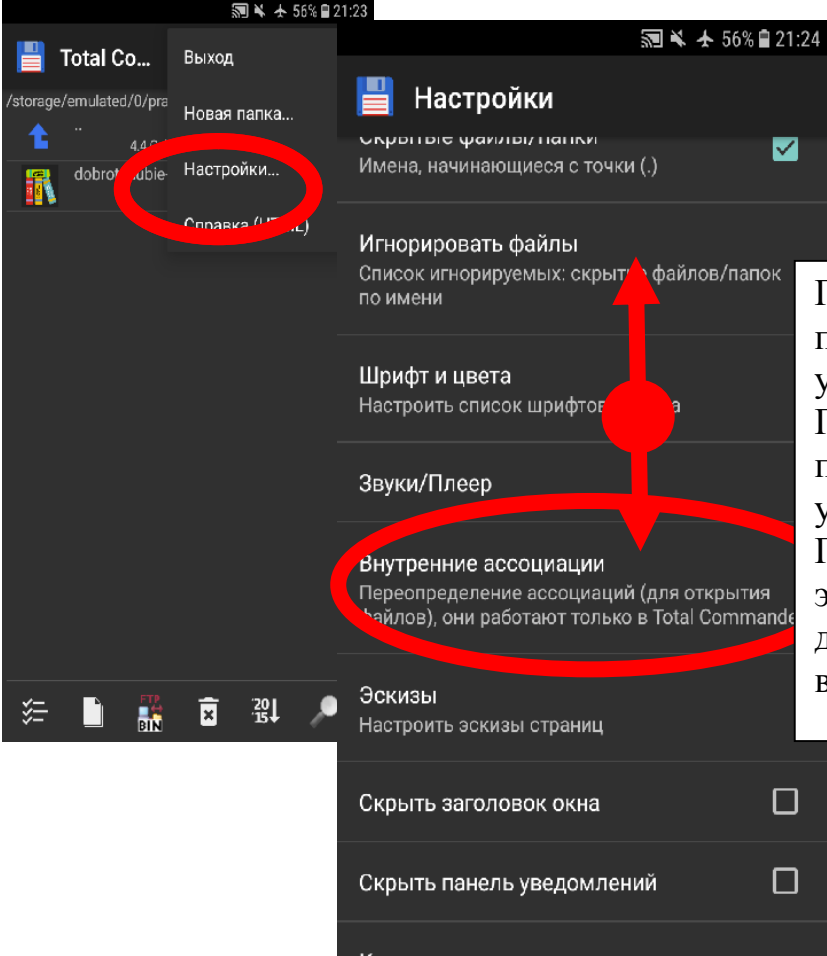
Далее мы рассмотрим очень полезную функцию, которая позволяет открыть книги из Total Commandera в Moon+reader очень быстро -одним щелчком. Это внутренние ассоциации или запуск файлов по расширению.

9



Поверните смартфон в вертикальном положении и войдите в главное меню программы – указано красным кружком где нужно нажать

Выберите пункт настройка.



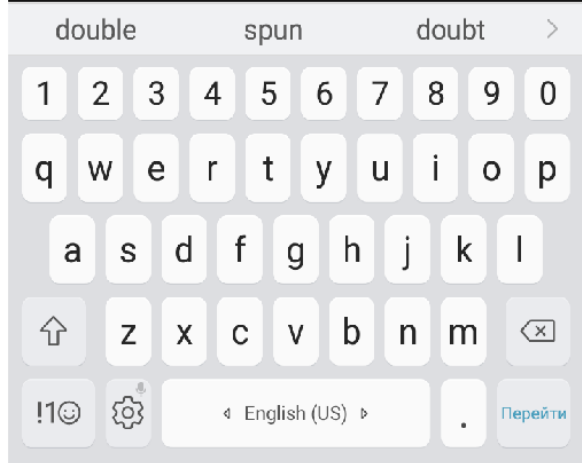
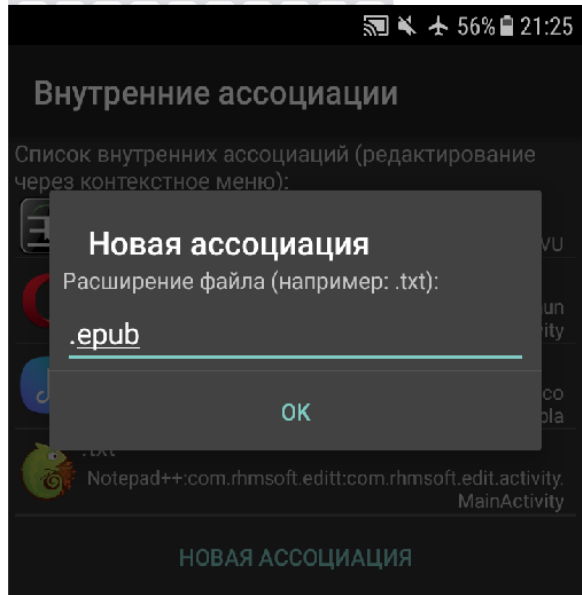
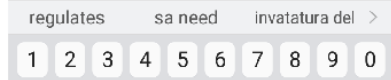
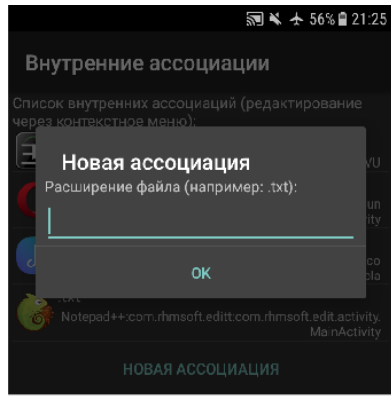
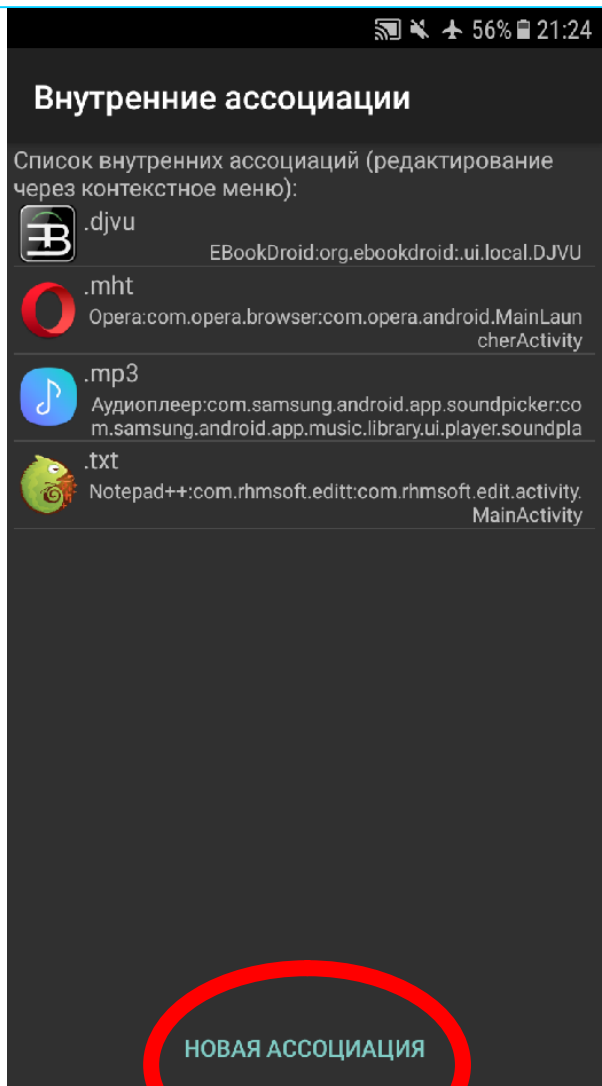
The screenshot shows the settings menu of Total Commander. The 'Настройки' (Settings) option in the top-left menu is circled in red. A red arrow points from the 'Внутренние ассоциации' (Internal associations) option in the main settings list to a text box on the right. Another red circle highlights the 'Внутренние ассоциации' option. The text box on the right contains instructions on how to scroll through the settings menu.

Пройдите по экрану пальцем снизу вверх чтобы увидеть что внизу. Пройдите по экрану пальцем сверху вниз чтобы увидеть что есть наверху. При необходимости если элементов много эти действия можно выполнить 2 и более раз.

Выберите пункт - Внутренние ассоциации

Создадим ассоциацию для .erub файлов.

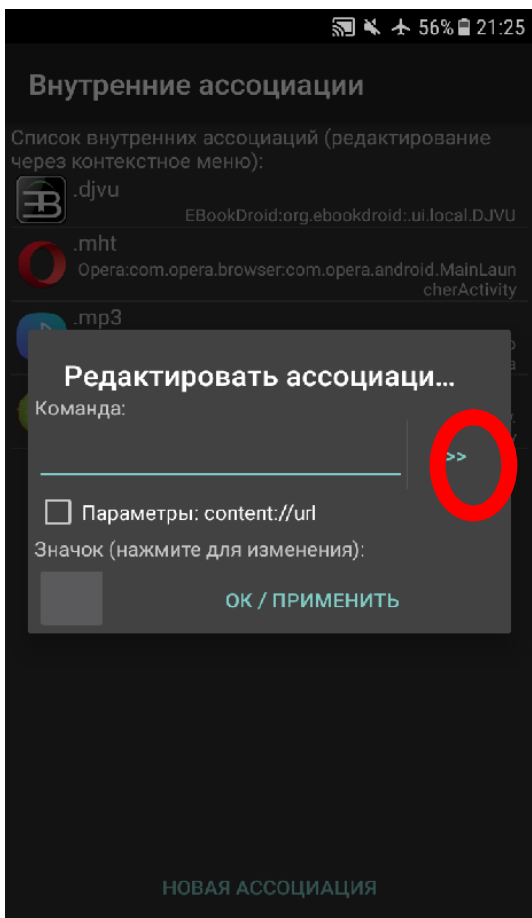
Нажмите – НОВАЯ АСОЦИАЦИЯ



Выполните указанные действия на этом рисунке

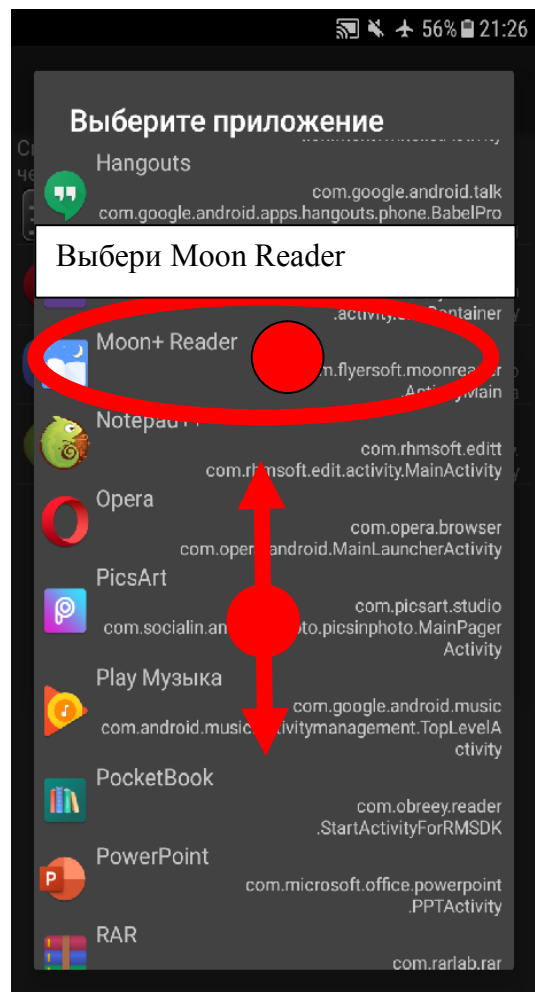
11

Нажмите ОК

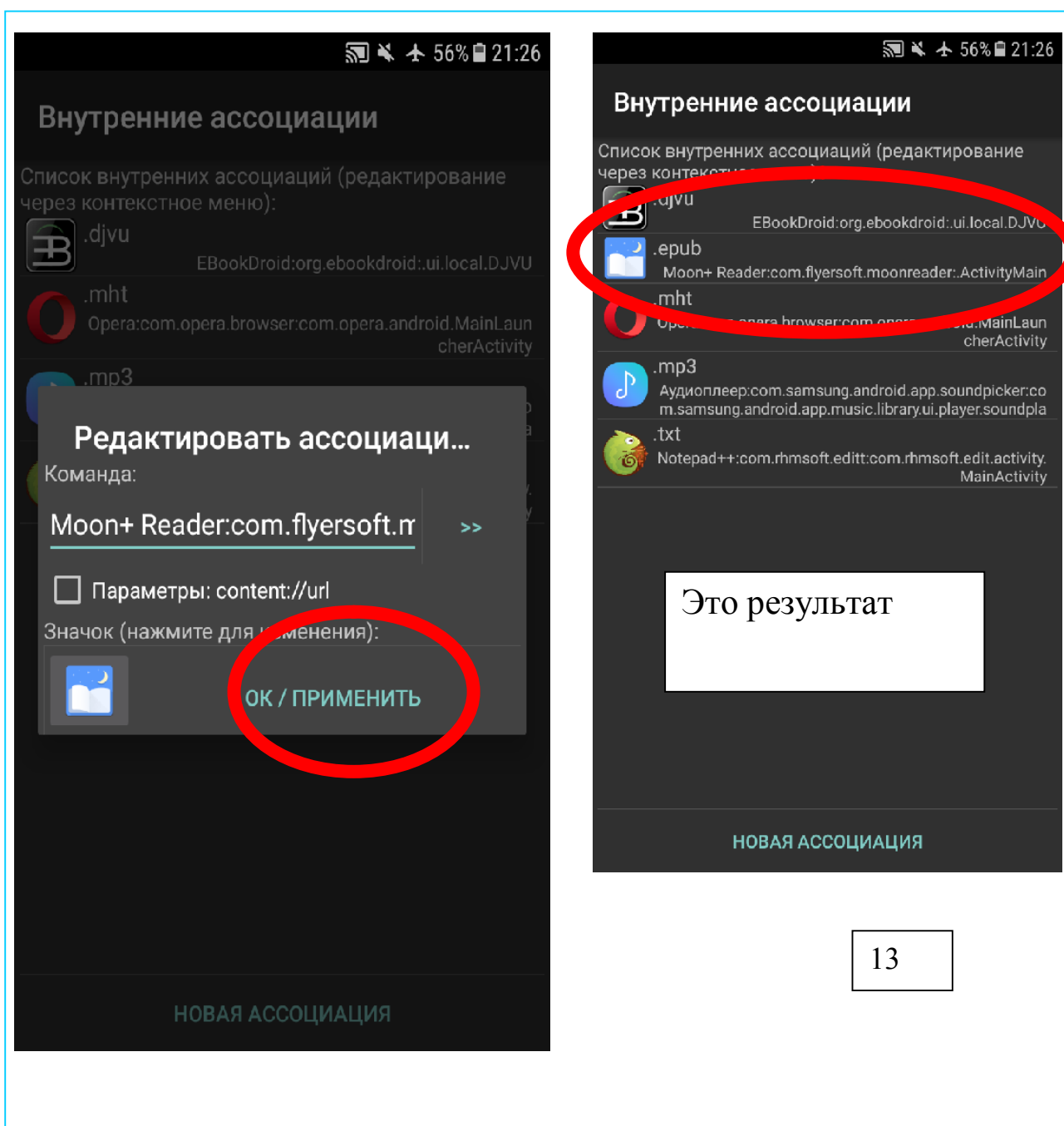


Следуйте указаниям на этом рисунке и выберите Moon+reader

12

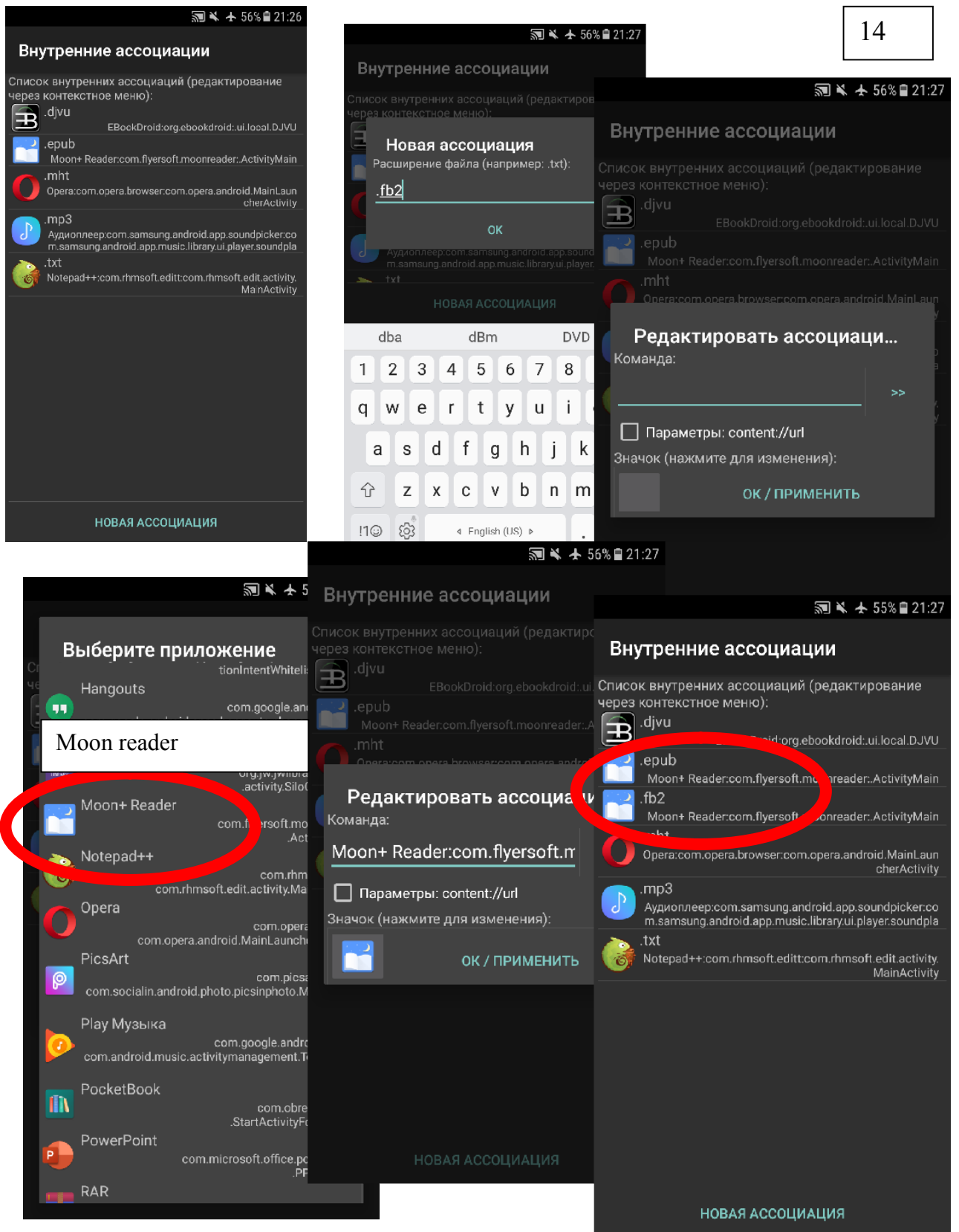


Пройдите по экрану пальцем снизу вверх чтобы увидеть что внизу.
 Пройдите по экрану пальцем сверху вниз чтобы увидеть что есть наверху.
 При необходимости если элементов много эти действия можно выполнить 2 и более раз.



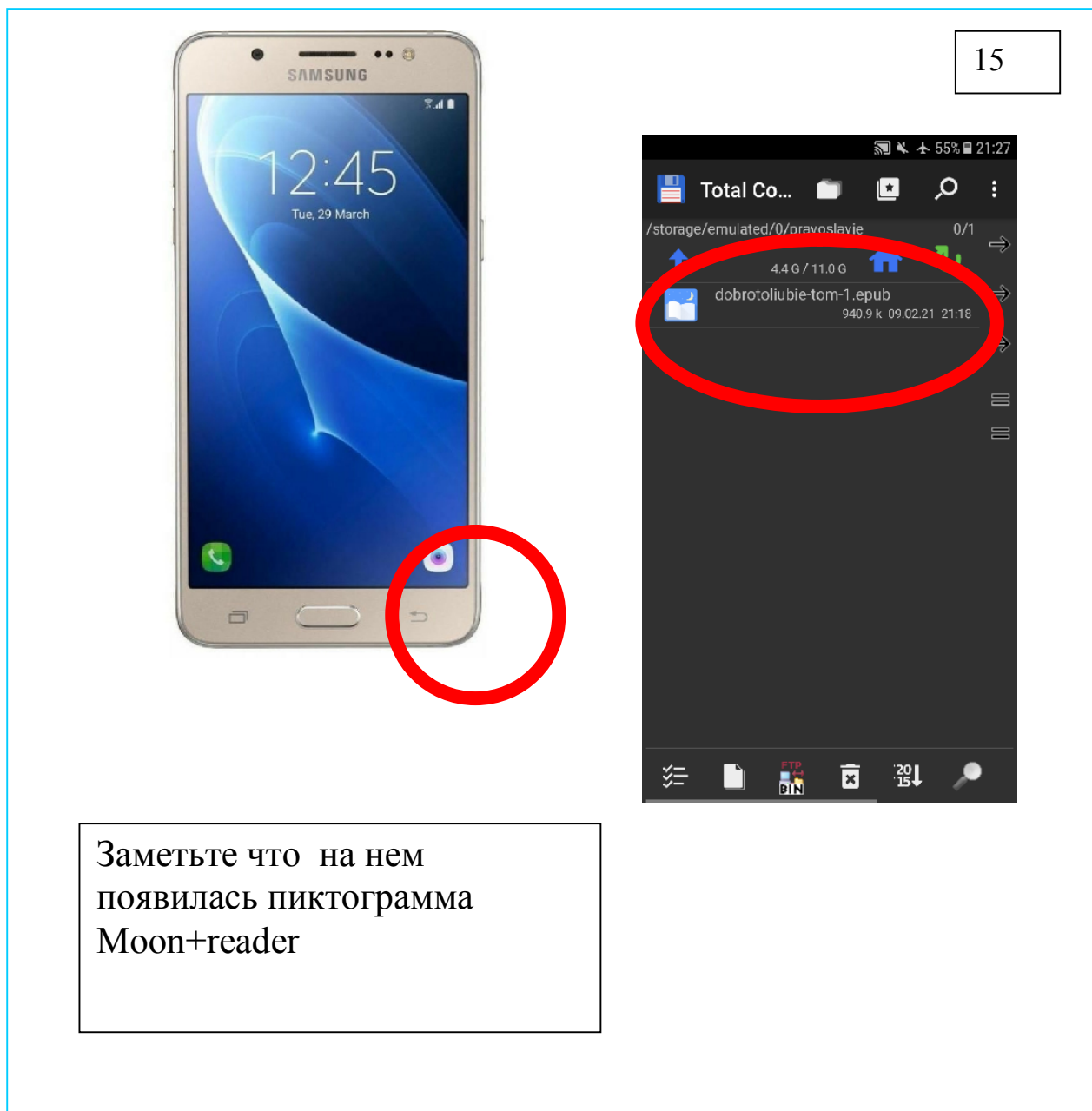
Нажмите ОК/применить и выбранная ассоциация появится в список.
Создайте точно так, следуя этим шагам ассоциацию для fb2 файлов.
И при желании для pdf файлов - программа Moon+reader прекрасно с ними работает.

Вот что должно получиться -



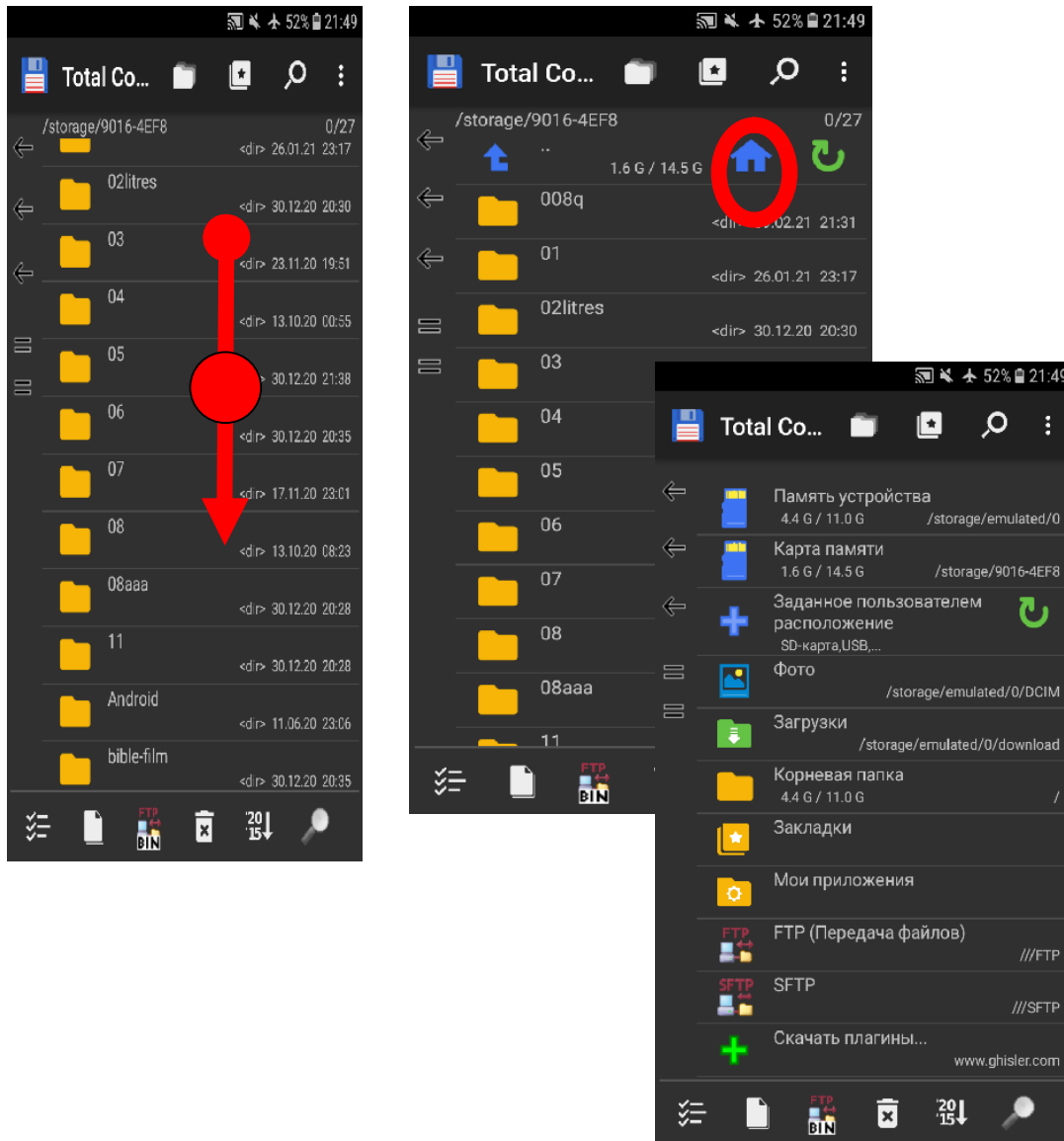
Теперь Moon+reader откроет эти файлы одним щелчком.

Нажмите несколько раз на смартфоне кнопку Возврат пока не увидите наш файл.



Одним щелчком откроется книга. **Но прежде дам один очень хороший совет для Total Commandera.**

Предположим Вы запутались в глубину файловой системы - Быстрый выход на корневую директорию показан на рисунке - 16



Проведите указательным пальцем сверху вниз пока не увидите фигуру обведенную кружком – нажмите на нее и перейдете в корневую директорию – а оттуда сможете найти созданную папку pravoslavie и файл dobrotoliubie-tom-1

Прямое открытие книги без создания внутренних ассоциаций

1. Нажмите и удержите некоторое время пальцем на названии файла до появления контекстного меню – выберите – Открыть с помощью

2. Нажмите на – Открыть с помощью

3. Нажмите на Moon reader

16 а

Сейчас программа откроет книгу.

Переименование имен файлов и папок

.Нажмите и удержите некоторое время пальцем на названии файла до появления контекстного меню – выберите - Переименовать

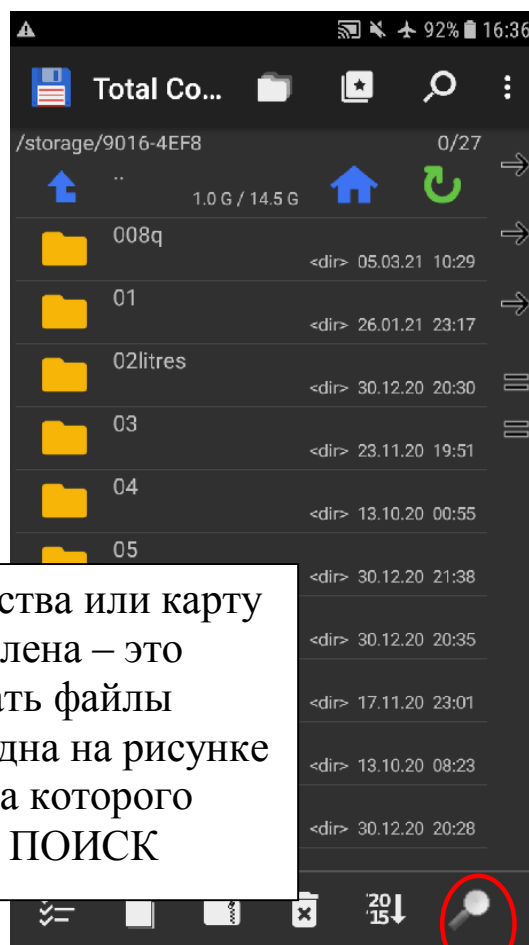
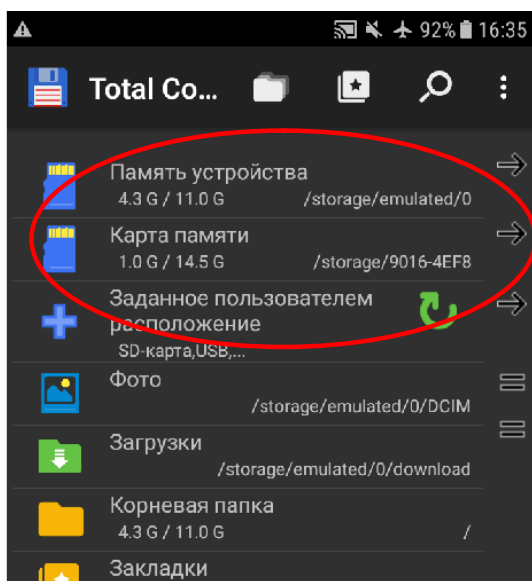
Переименовать файл:
Переименовать файл
dogmatuka.epub
В:
dogmatuka.epub
ПЕРЕИМЕНОВАТЬ

Переименовать файл:
Переименовать файл
dogmatuka.epub
В:
dogmatuka-ucebnik.epub
ПЕРЕИМЕНОВАТЬ

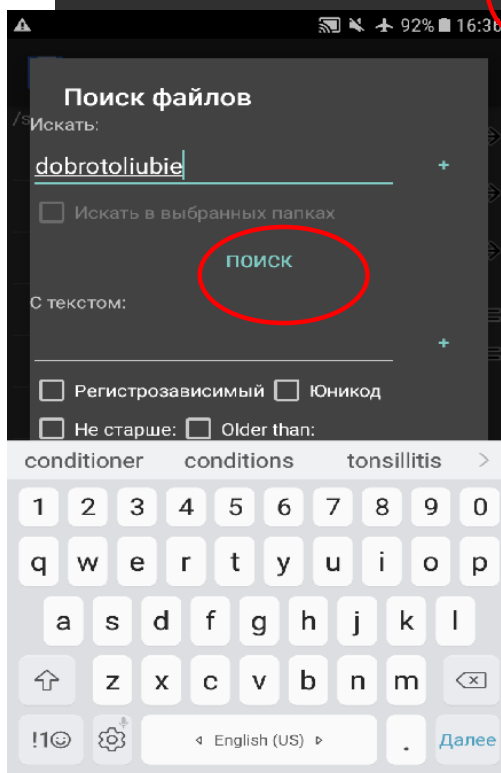
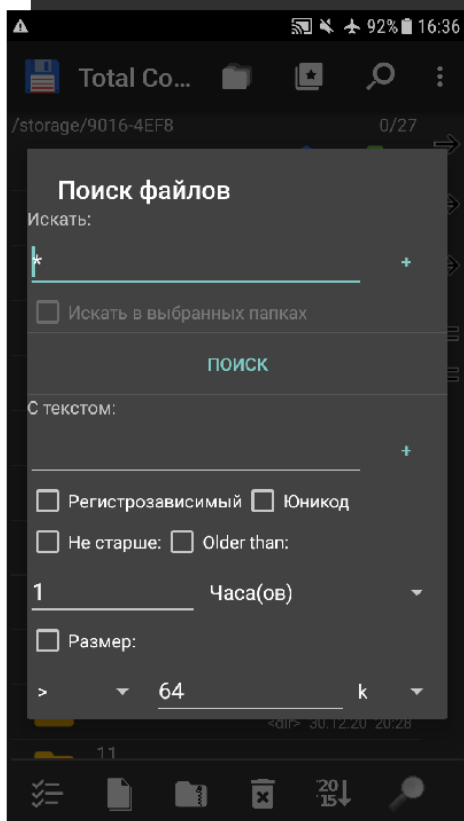
.Нажмите на названия файла – откроется клавиатура – введите новое название файла - нажмите переименовать.

166

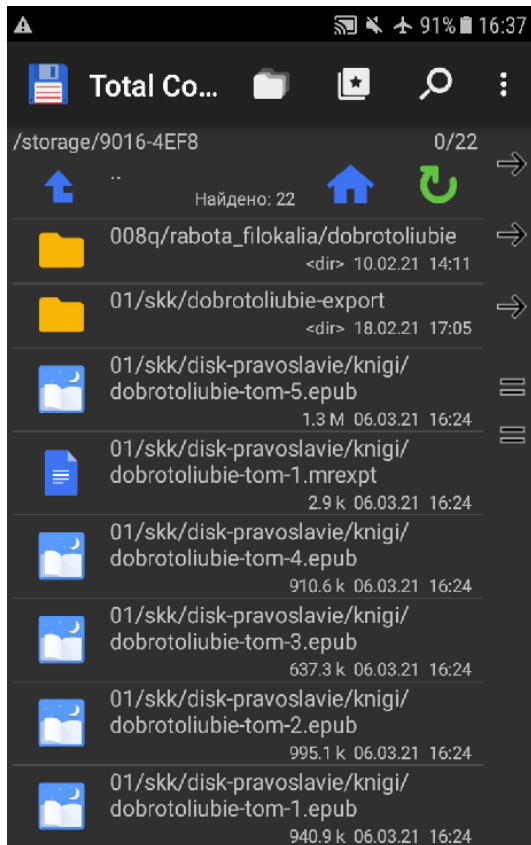
Поиск файлов



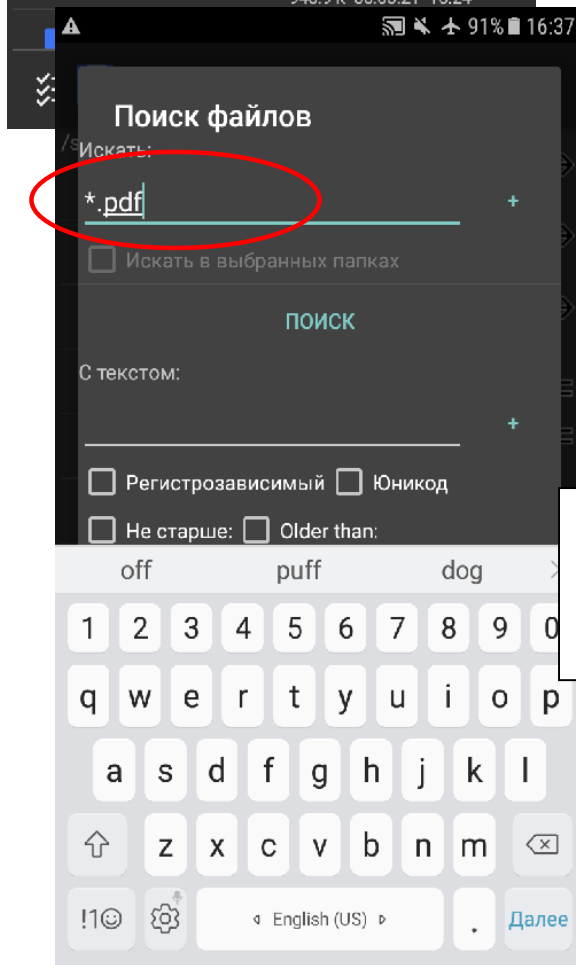
Откройте память устройства или карту памяти если она установлена – это место где мы будем искать файлы
Нажмите на кнопку – видна на рисунке и введите название файла которого хотите найти – Нажмите ПОИСК



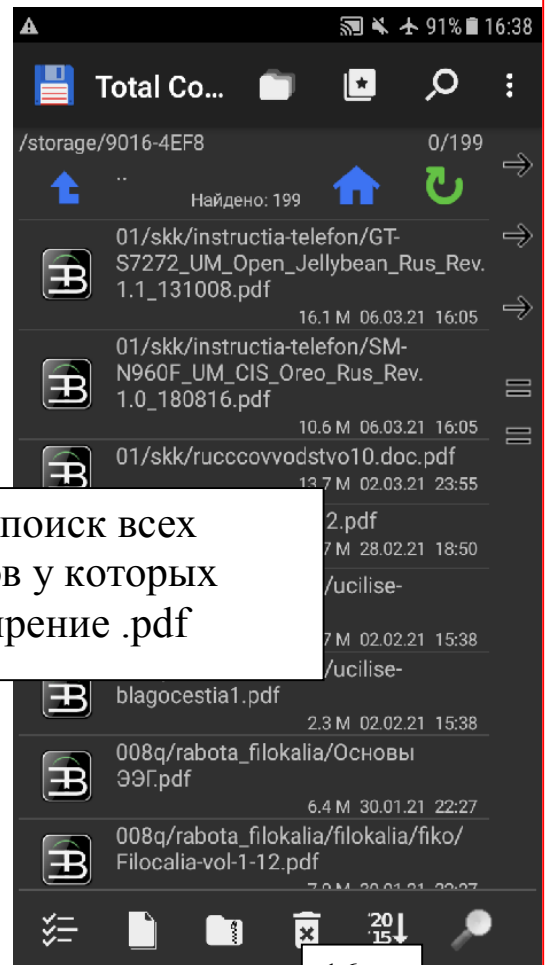
16 В



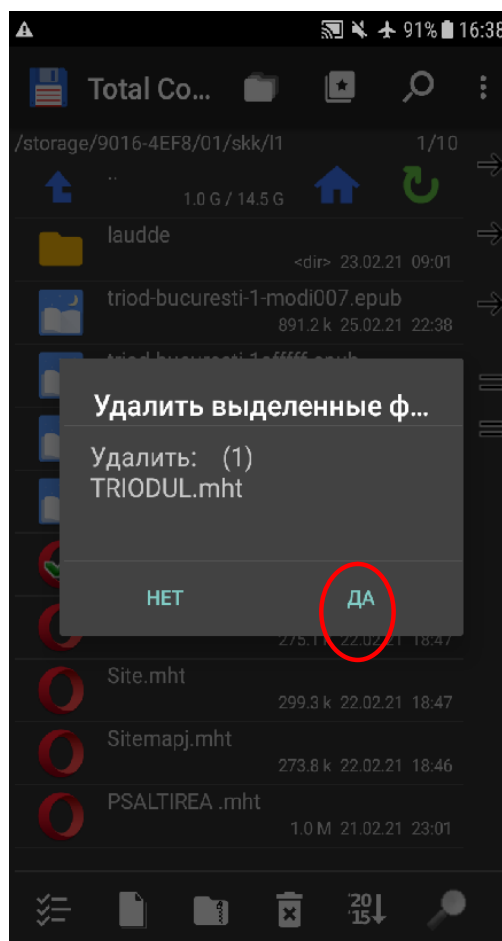
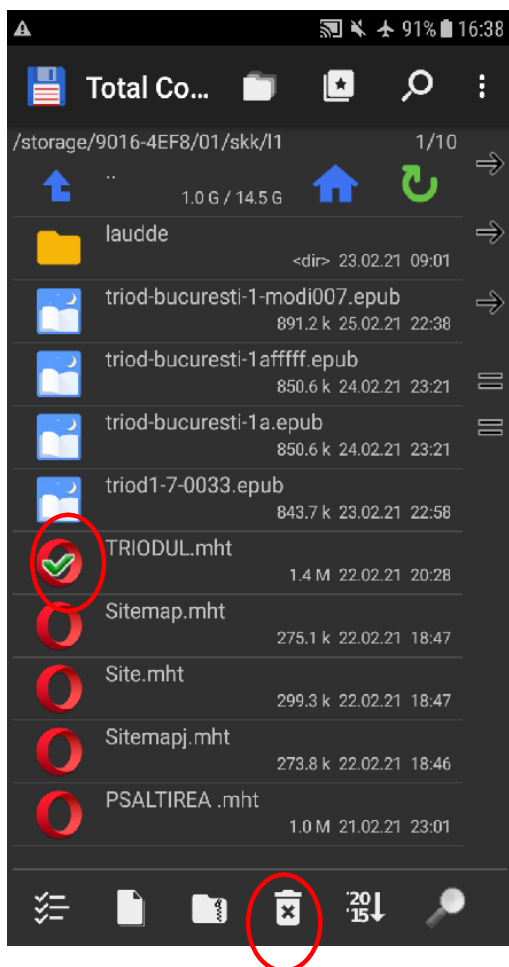
Это результат поиска
– Указан адреса
файлов по которым
вы можете найти на
устройстве и найти их



А это поиск всех
файлов у которых
расширение .pdf



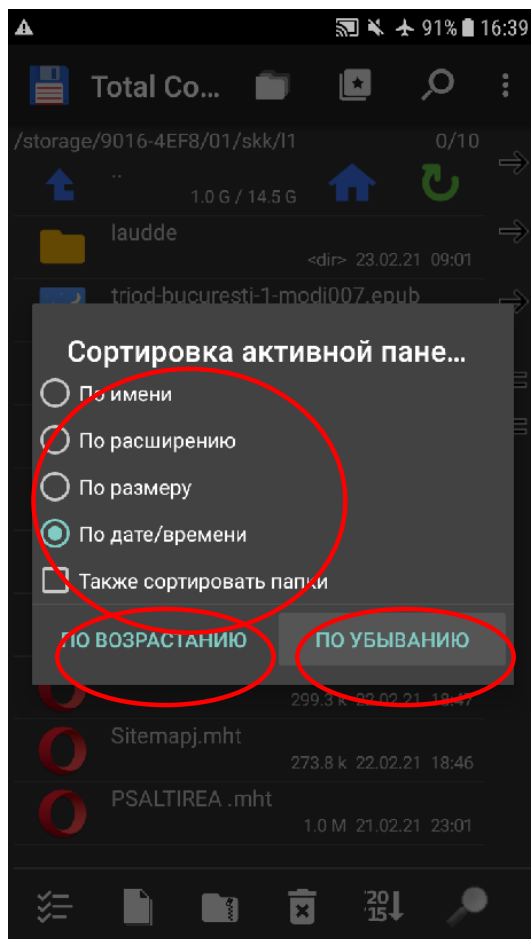
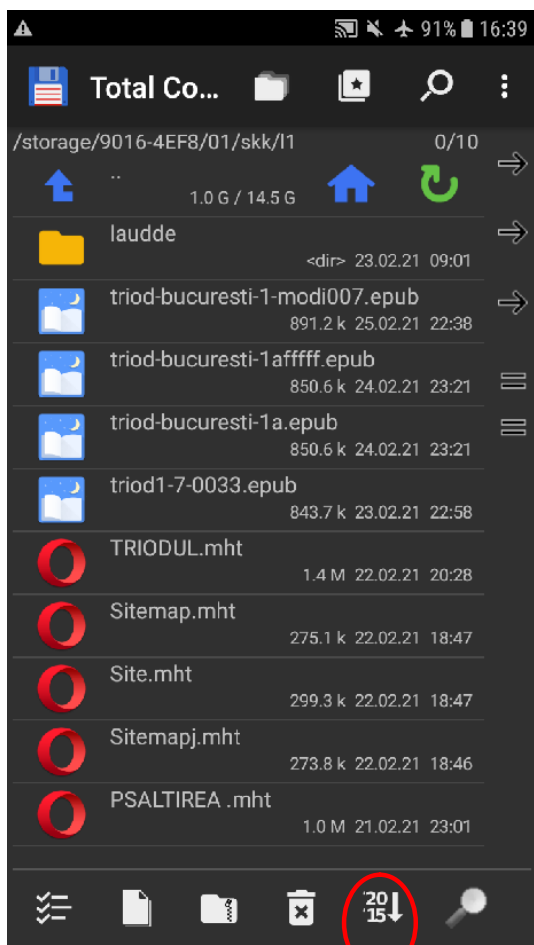
Удаление файлов и папок



Выберите файл который хотите удалить
И выполните указанные на рисунке
действия

**А с удалением будьте очень осторожны –
Это безвозвратная операция**

Сортировка файлов для более удобного просмотра



Нажмите кнопку сортировки и выберите признаки по которым хотите провести сортировку. Нажмите на свой выбор
ПО ВОЗРАСТАНИЮ
ПО УБЫВАНИЮ

16 e

2 Moon+reader

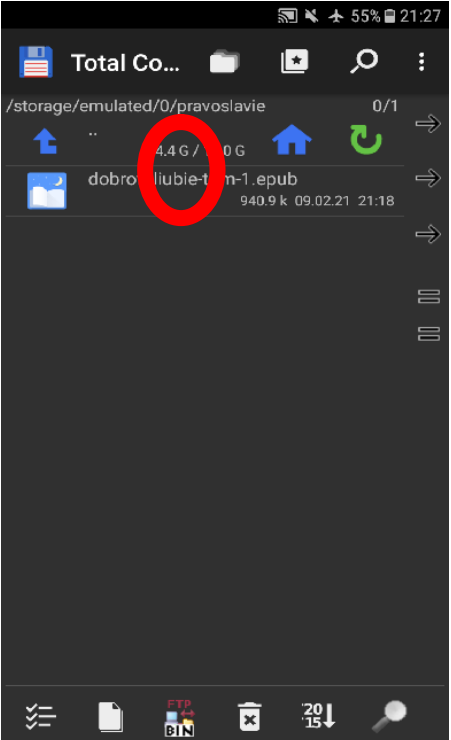
Moon+reader – удобная программа для чтения электронных книг на смартфонах и планшетах.

Она представляет -

- Удобства по интерактивному содержанию книг – быстрый переход на нужной главе
- Создание закладок
- Выбор размера шрифта
- Выбор цвета шрифта и фона
- Регулировка яркости
- Интерактивные примечания
- Создание заметок и отметок
- Поиск в книге по ключевым словам.

Первое открытия книги

17



Найдите файл **dobrotoliubie-tom-1** и нажмите на него, как указано на рисунке

При новой установке программы Вы увидите –

18

Вверх Опции Вниз

Нажмите ОК и РАЗРЕШИТЬ

Нажмите в центре

После этих действий откроется долгожданная книга

- Добротолюбие

введение

Добротолюбие (Филокалия) на греческом языке. Том 1

СВЯТОЙ АНТОНИЙ ВЕЛИКИЙ
СВЯТОЙ МАКАРИЙ ВЕЛИКИЙ
ПРЕПОДОБНЫЙ АВВА ИСАИЯ
СВЯТОЙ МАРК ПОДВИЖНИК
АВВА ЕВАГРИЙ



(55) 11:53 ПП введение (2/2) 0.0%

Вступление

Предлагая любителям духовного чтения известное всем **Добротолюбие** в русском переводе, с прибавлением к нему, долгом считаем сказать несколько слов о том, что такое есть Добротолюбие. Этим словом переведено греческое название его – **Φιλοκαλία**, которое означает: «любовь к прекрасному, возвышенному, доброму». Ближайшим образом оно содержит в себе «истолкование сокровенной в Господе Иисусе Христе жизни». Сокровенная в Господе нашем Иисусе Христе истинно христианская жизнь начинается, раскрывается и к совершенству восходит, в своей для каждого мере, по благоволению Бога Отца, действием присущей в христианах благодати Пресвятого Духа, под водительством Самого Христа Господа, обетовавшего быть с нами во все дни неотлучно. Благодать Божия призывает всех к такой жизни; и для всех она не только возможна, но и обязательна, потому



(55) 11:53 ПП Вступление (1/11) 0.0%

Φιλοκαλία, которое означает: «любовь к прекрасному, возвышенному, доброму». Ближайшим образом оно содержит в себе «истолкование сокровенной в Господе Иисусе Христе жизни». Сокровенная в Господе нашем Иисусе Христе истинно христианская жизнь начинается, раскрывается и к совершенству восходит, в своей для каждого мере, по благоволению Бога Отца, действием присущей в христианах благодати Пресвятого Духа, под водительством Самого Христа Господа, обетовавшего быть с нами во все дни неотлучно. Благодать Божия призывает всех к такой жизни; и для всех она не только возможна, но и обязательна, потому что в ней существо христианства. Причастниками же ее являются не все призванные, и действительные ее причастники не все причащаются ее в одинаковой мере. Избранники глубоко в нее входят и по степеням ее высоко восходят. Проявления ее, равно как и богатства области, в которой она

(55) 11:53 ПП Вступление (1/11) 0.0%

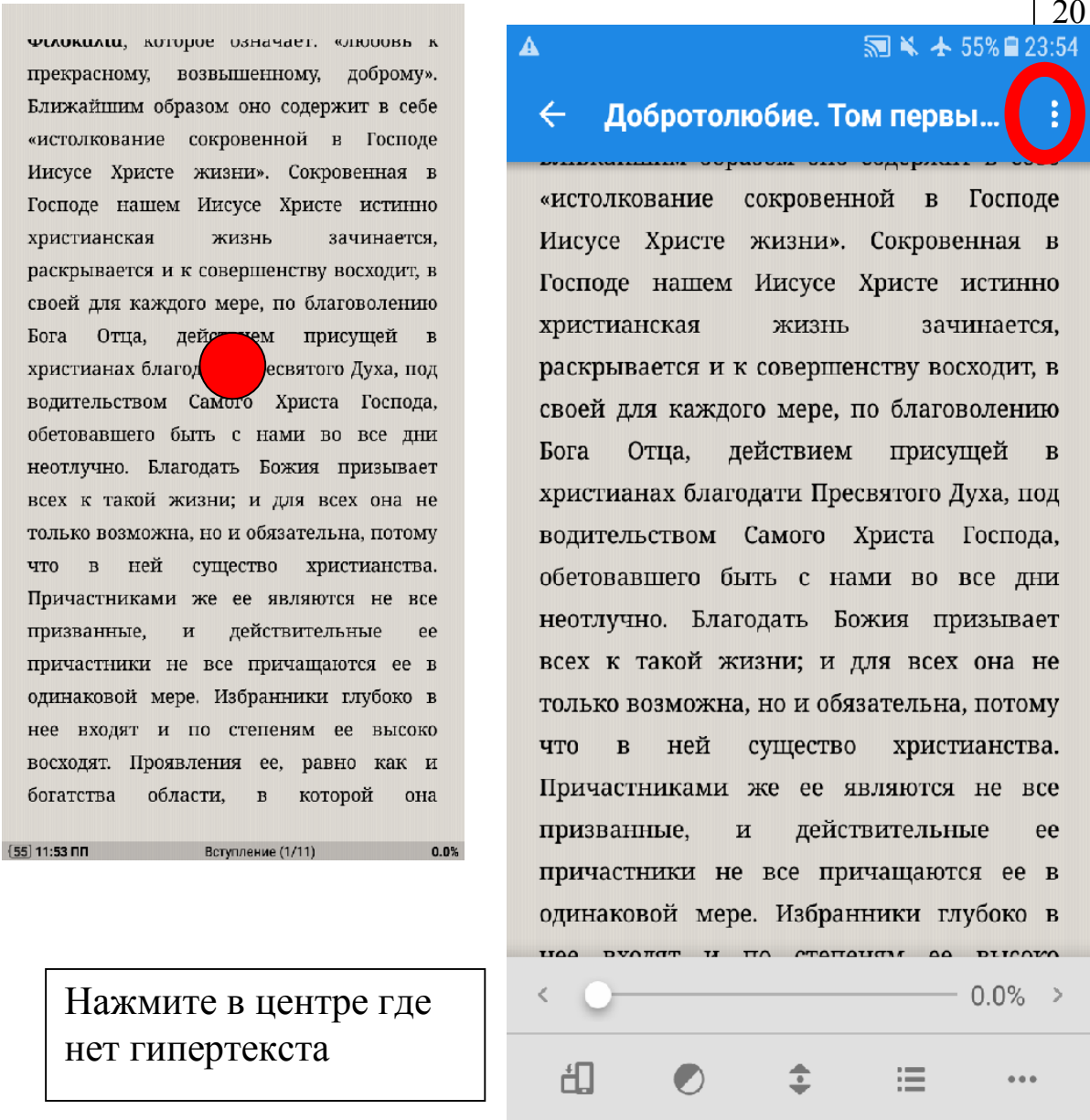
- ПРОСМОТР ТЕКСТА-

Пройдите по экрану пальцем снизу вверх чтобы увидеть что внизу.

Пройдите по экрану пальцем сверху вниз чтобы увидеть что есть наверху.

При необходимости если текста много эти действия можно выполнить 2 и более раз.

Настроим удобный просмотр книги – шрифт, фон, перелистывание, быстрое регулирование яркости экрана



The image shows two side-by-side screenshots of a book viewer application. The left screenshot displays a page of text with a red circle highlighting a specific area. The right screenshot shows the same page with a settings menu open, also with a red circle highlighting a menu item. A text box at the bottom left of the right screenshot provides instructions.

Человек, которое означает. «говорить к прекрасному, возвышенному, доброму». Ближайшим образом оно содержит в себе «истолкование сокровенной в Господе Иисусе Христе жизни». Сокровенная в Господе нашем Иисусе Христе истинно христианская жизнь зачинается, раскрывается и к совершенству восходит, в своей для каждого мере, по благоволению Бога Отца, действием присущей в христианах благодати Пресвятого Духа, под водительством Самого Христа Господа, обетовавшего быть с нами во все дни неотлучно. Благодать Божия призывает всех к такой жизни; и для всех она не только возможна, но и обязательна, потому что в ней существо христианства. Причастниками же ее являются не все призванные, и действительные ее причастники не все причащаются ее в одинаковой мере. Избранники глубоко в нее входят и по степеням ее высоко восходят. Проявления ее, равно как и богатства области, в которой она

20

← Добротолубие. Том первы... ⋮

«истолкование сокровенной в Господе Иисусе Христе жизни». Сокровенная в Господе нашем Иисусе Христе истинно христианская жизнь зачинается, раскрывается и к совершенству восходит, в своей для каждого мере, по благоволению Бога Отца, действием присущей в христианах благодати Пресвятого Духа, под водительством Самого Христа Господа, обетовавшего быть с нами во все дни неотлучно. Благодать Божия призывает всех к такой жизни; и для всех она не только возможна, но и обязательна, потому что в ней существо христианства. Причастниками же ее являются не все призванные, и действительные ее причастники не все причащаются ее в одинаковой мере. Избранники глубоко в нее входят и по степеням ее высоко

(55) 11:53 пп Вступление (1/11) 0.0%

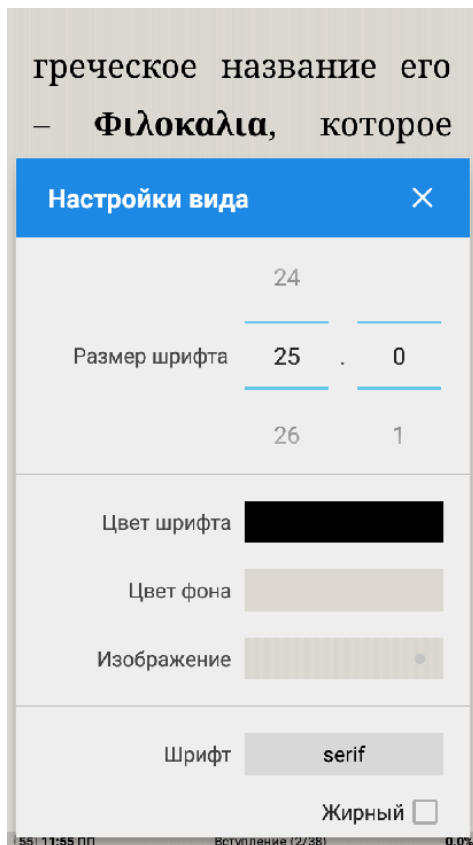
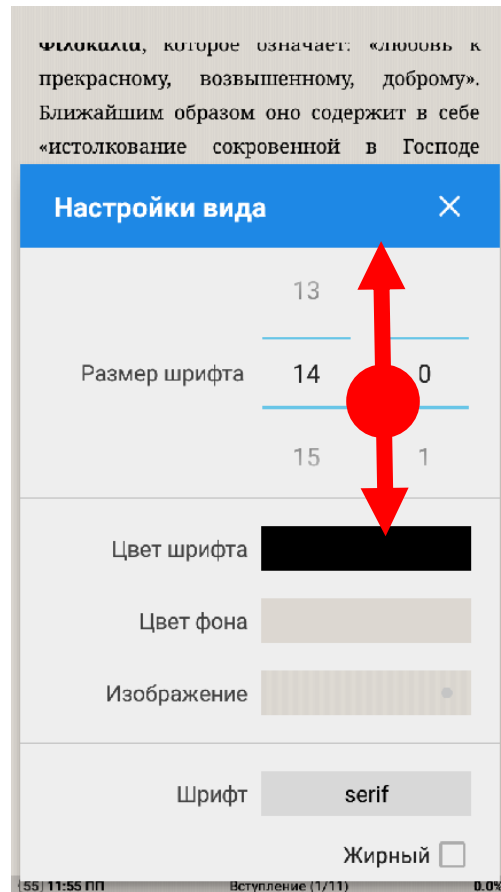
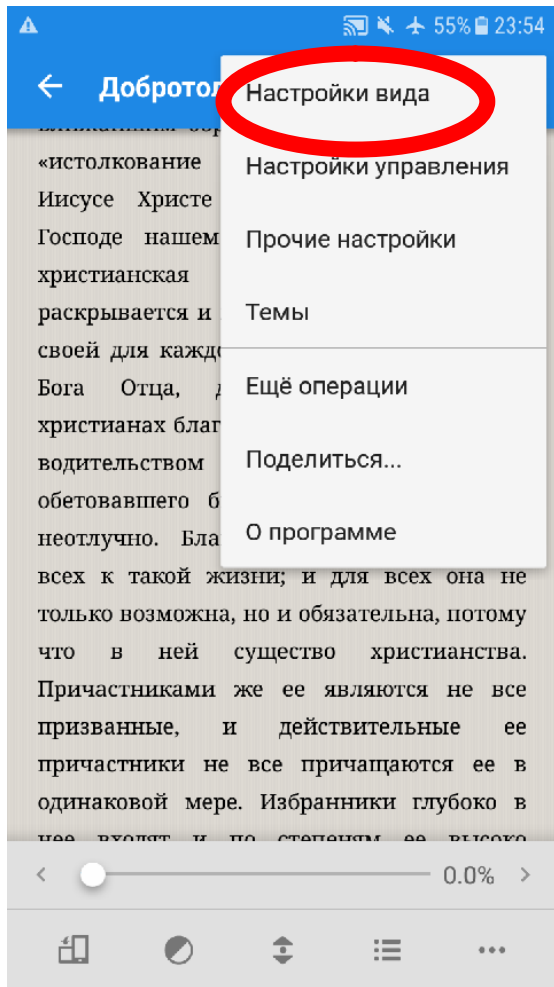
Нажмите в центре где нет гипертекста

< 0.0% >

📄 🌓 ⬆️ ☰ ⋮

Открываем главное меню программы

Вы увидите -



Проведите пальцем по размеру шрифта и выберите 25 размер — заметьте слева на рисунке шрифт увеличился и читать удобнее

Настроим и фон

греческое название его
– **Φιλοκαλία**, которое

Настройки вида ✕

24

Размер шрифта 25 . 0

26 1

Цвет шрифта [black]

Цвет фона [beige]

Изображение [striped]

Шрифт serif

Жирный

15:55 11:55 ПП Вступление (2/38) 0.0%

22

Цвет фона

(R) 255 [slider]

(G) 255 [slider]

(B) 0 [slider]

HEX(RGB): #FFFF00

Отмена **OK**

Цвет фона [beige]

Изображение [striped]

Шрифт serif

Жирный

15:55 11:55 ПП Вступление (2/38) 0.0%

Выберите желтый фон
- так глаза меньше
устают

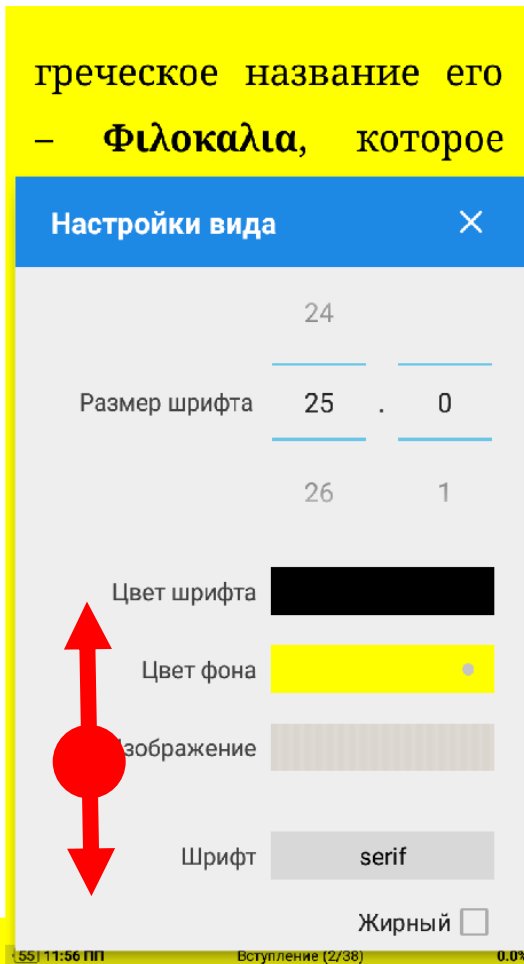
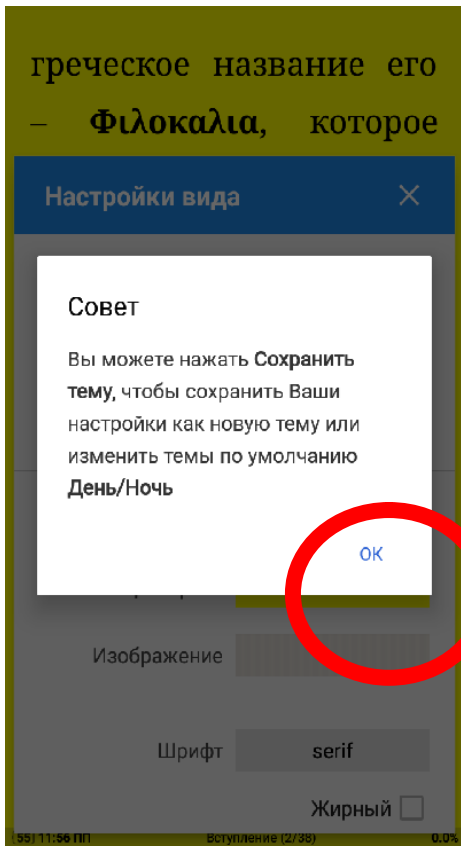
А можете выбрать
любой по вкусу

Вы можете при
желании изменить и
цвет шрифта текста

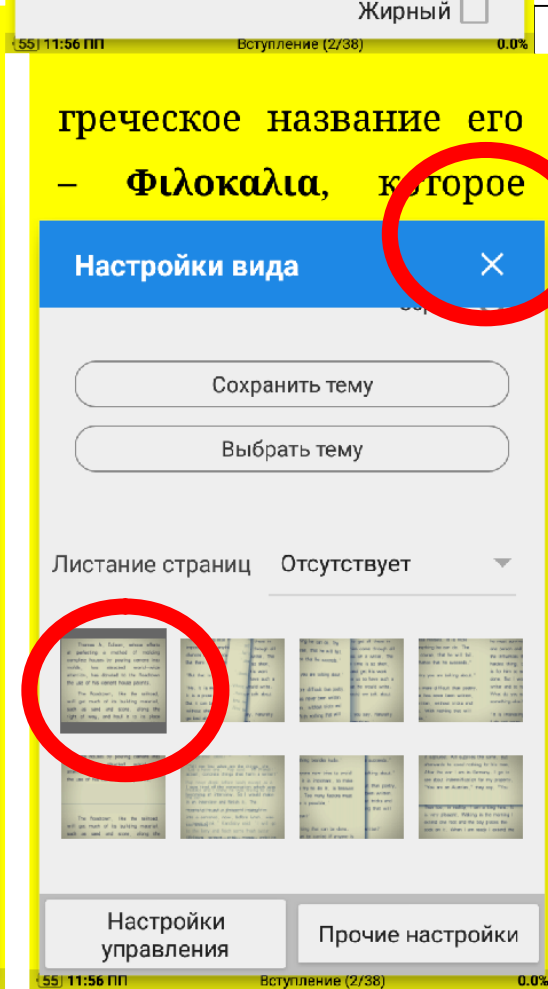
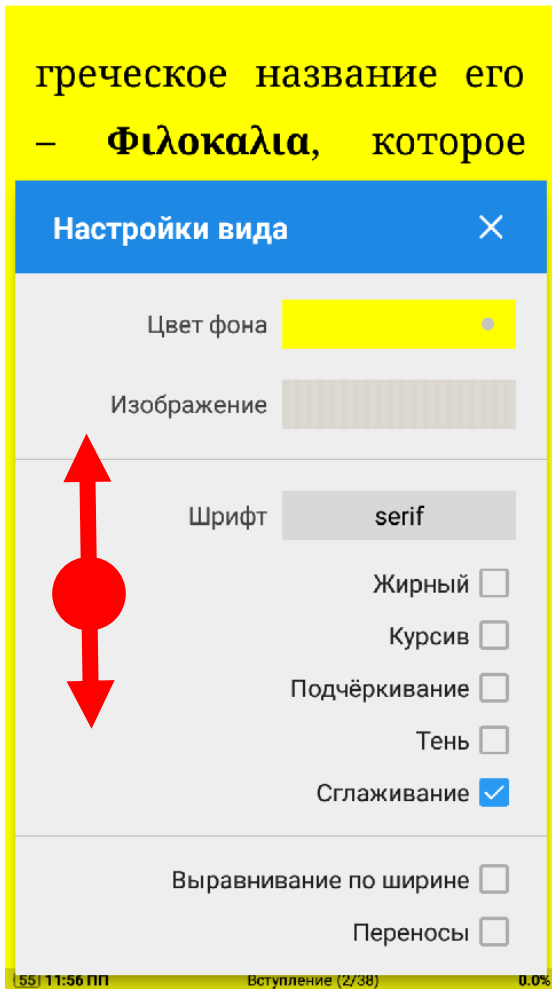
И даже задать фоновый
рисунок вместо цвета
фона

Смотрите в
приложении

Смотрим что получилось



23



Пройдите по экрану пальцем снизу вверх чтобы увидеть что внизу. Меню вид.

Пройдите по экрану пальцем сверху вниз чтобы увидеть что есть наверху. Меню вид.

Найдите Листание страниц и задайте как указано на рисунке. – это самое удобное – когда будем учиться создавать заметки для книг.

Нажмите на крестик окна и закройте его.

Регулировка яркости экрана

греческое название его – **Φιλοκαλία**, которое означает: «любовь к прекрасному, возвышенному, доброму». Ближайшим образом оно содержит в себе «истолкование сокровенной в Господе Иисусе Христе жизни». Сокровенная в Господе нашем Иисусе Христе истинно христианская

24

испытывали в сем многотрудном шествовании своем. Но

Прочие настройки

Регулировать яркость экрана скольжением по краю экрана

Совет: Нажмите и удерживайте нижний левый угол для более точной настройки

OK

Проведите пальцем по левому краю экрана чтобы регулировать яркость экрана с цель защиты Ваших глаз. Снизу Вверх – увеличить яркость . Сверху вниз – уменьшить яркость. – При необходимости эти действия повторите 2 или более раза.

Совсем другой удобный вид после настроек -

Регулировка яркости из главного меню

Вступление

Предлагая любителям духовного чтения известное всем Добротолюбие в русском переводе, с прибавлением к нему, что такое есть Добротолюбие. Этим словом переведено греческое название его

Нажмите в центре где нет гипертекста – откроется главное меню программы

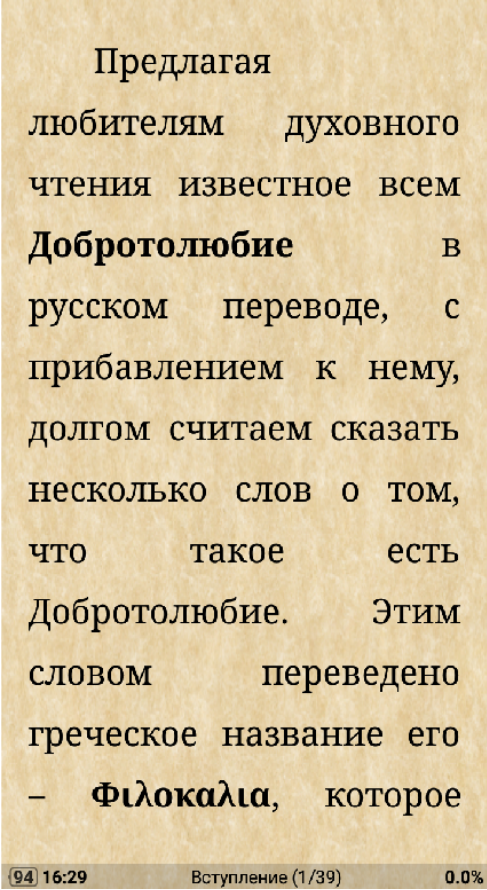
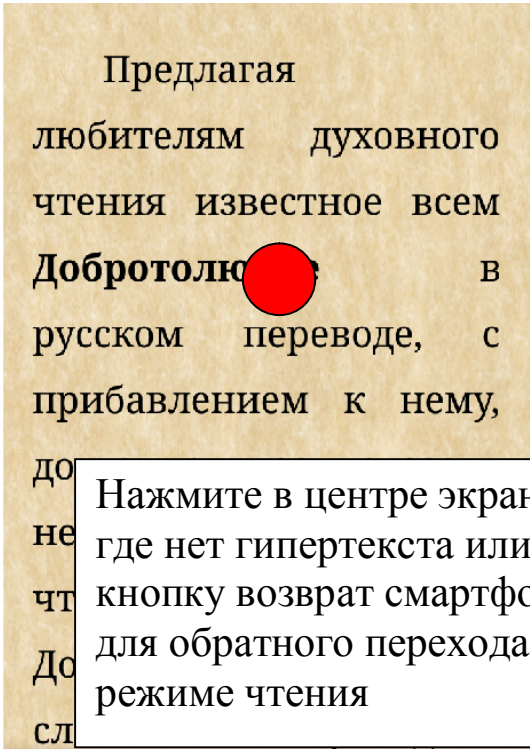
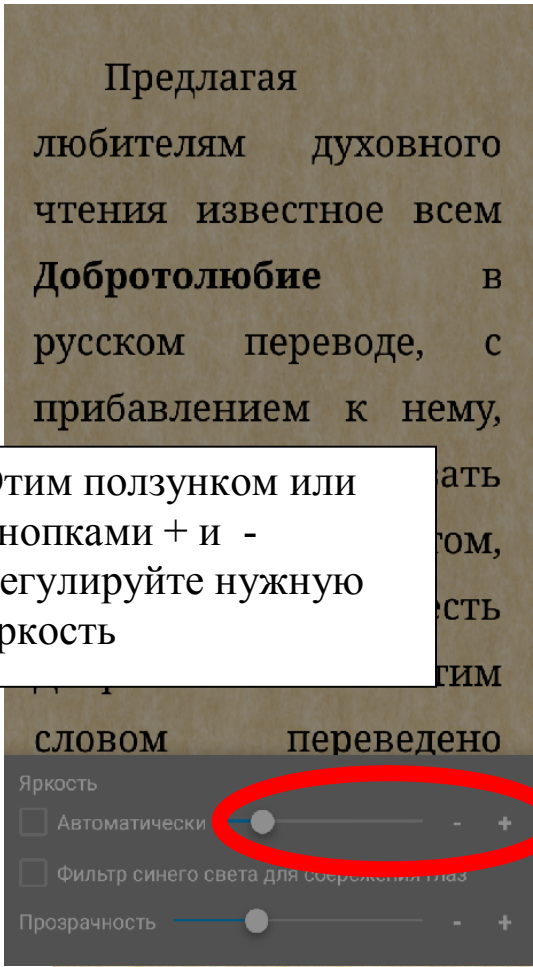
Ещё операции



24 а

Выделение текста
Поиск
Информация
Оглавление
Предыдущая глава
Следующая глава
Предыдущий файл
Следующий файл
Закладки
Панель управления
Размер шрифта

Поиск
Информация
Оглавление
Предыдущая глава
Следующая глава
Предыдущий файл
Следующий файл
Закладки
Панель управления
Размер шрифта
Яркость

Пройдите по экрану пальцем снизу вверх чтобы увидеть что внизу.
Пройдите по экрану пальцем сверху вниз чтобы увидеть что есть наверху.
При необходимости если элементов много эти действия можно выполнить 2 и более раз. –выберите Яркость



греческое название его
 – **Φιλοκαλία**, которое
 означает: «любовь к
 прекрасному,
 возвышенному,
 доброму».  Ближайшим
 образом оно содержит в
 себе « толкование
 сокровенной в Господе
 Иисусе Христе жизни». Сокровенная в Господе
 нашем Иисусе Христе
 истинно христианская


(54) 11:58 пп Вступление (2/38) 0.0%

- ПРОСМОТР ТЕКСТА-

Пройдите по экрану пальцем
 снизу вверх чтобы увидеть
 что внизу.

Пройдите по экрану пальцем
 сверху вниз чтобы увидеть
 что есть наверху.

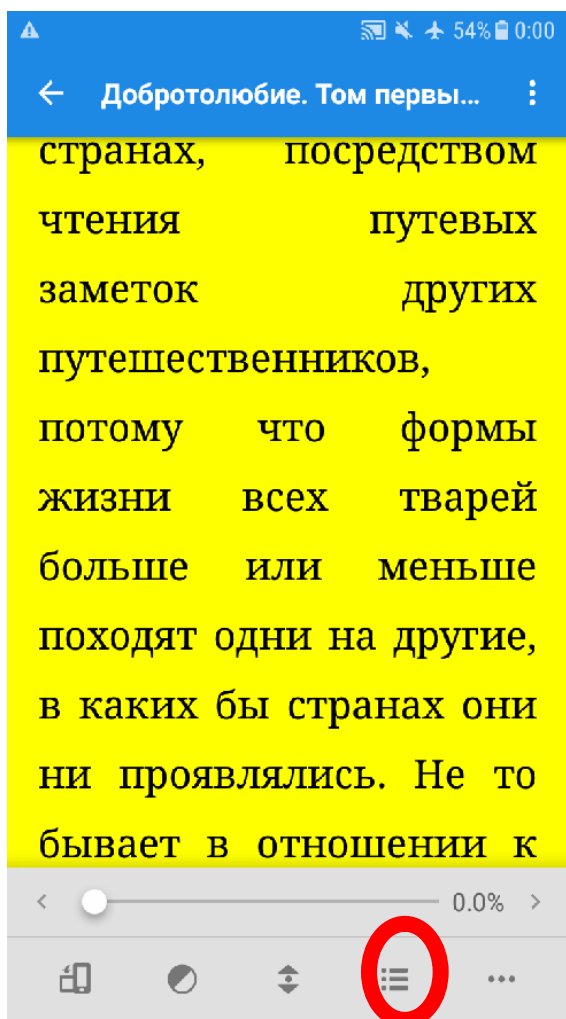
При необходимости если
 текста много эти действия
 можно выполнить 2 и более
 раз.

греческое название его
 – **Φιλοκαλία**, которое
 означает: «любовь к
 прекрасному,
 возвышенно 
 доброму». Ближайшим
 образом оно содержит в
 себе «истолкование
 сокровенной в Господе
 Иисусе Христе жизни». Сокровенная в Господе
 нашем Иисусе Христе
 истинно христианская

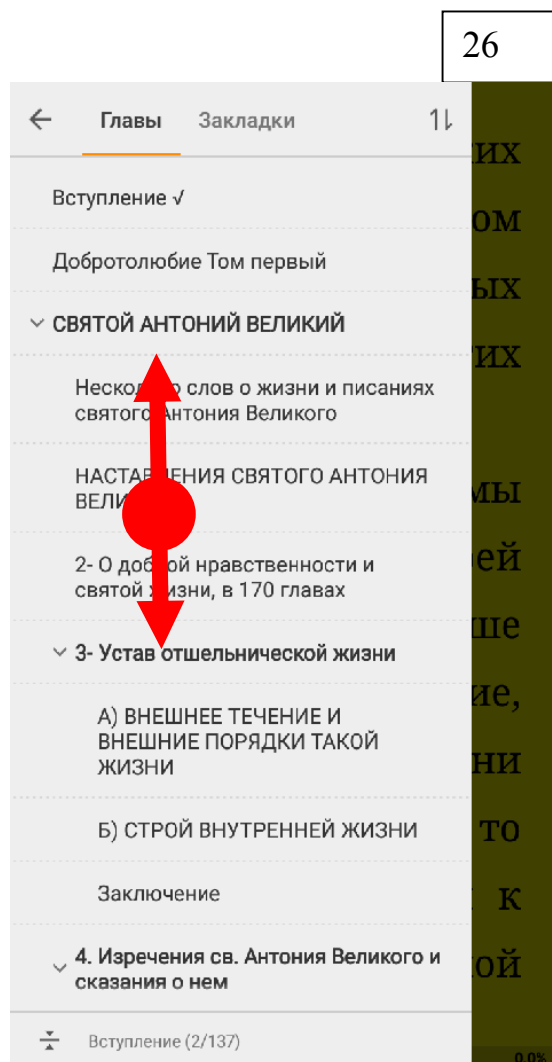
(54) 11:58 пп Вступление (2/38) 0.0%

Нажмите в центре где
 нет гипертекста чтобы
 открыть меню

Интерактивное содержание книги

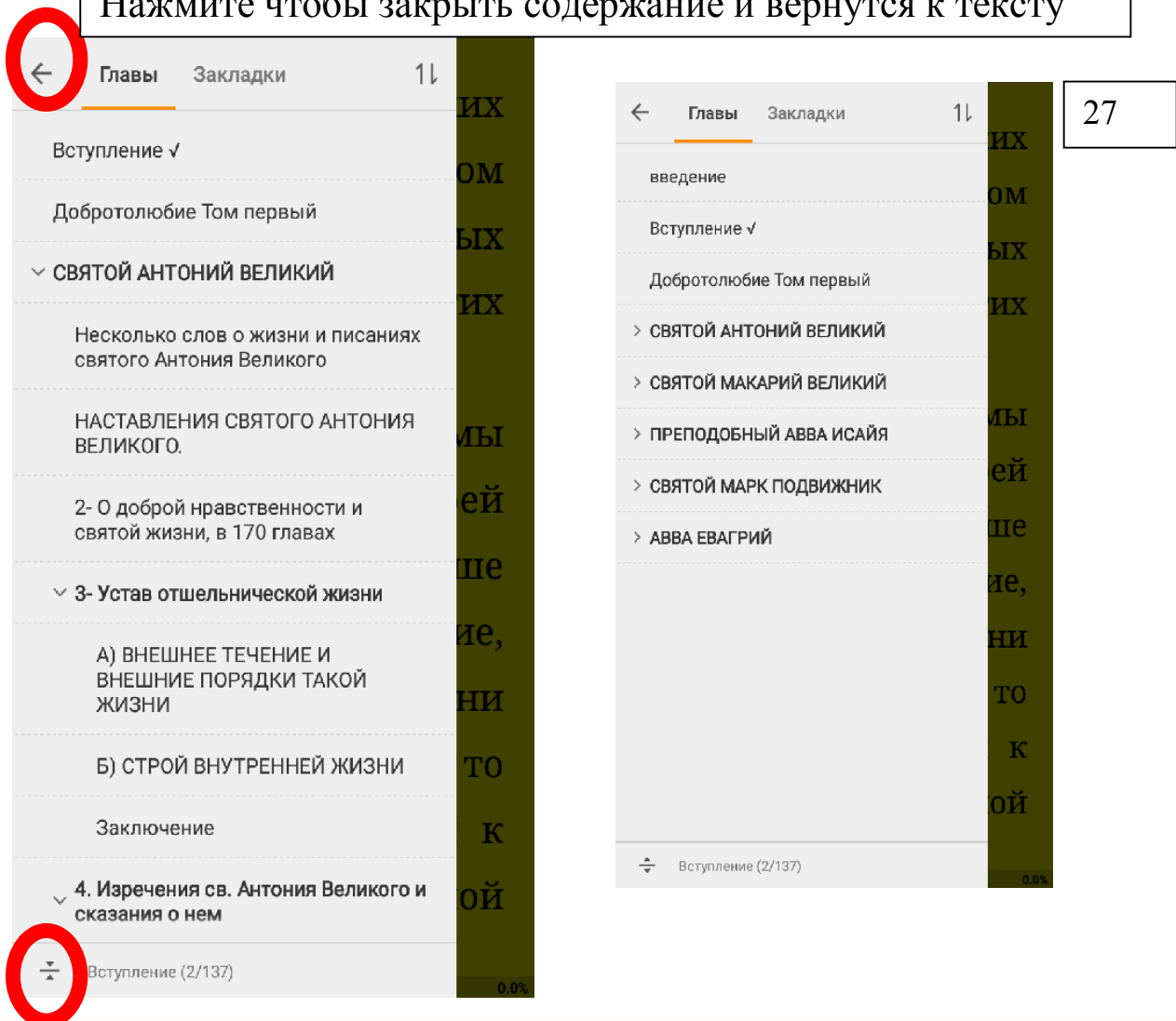


Нажмите где указано
чтобы открыть
содержание
Нажмите на нужную
главу чтобы открыть
ее.
И снова выполните эти
шаги чтобы открыть
содержание



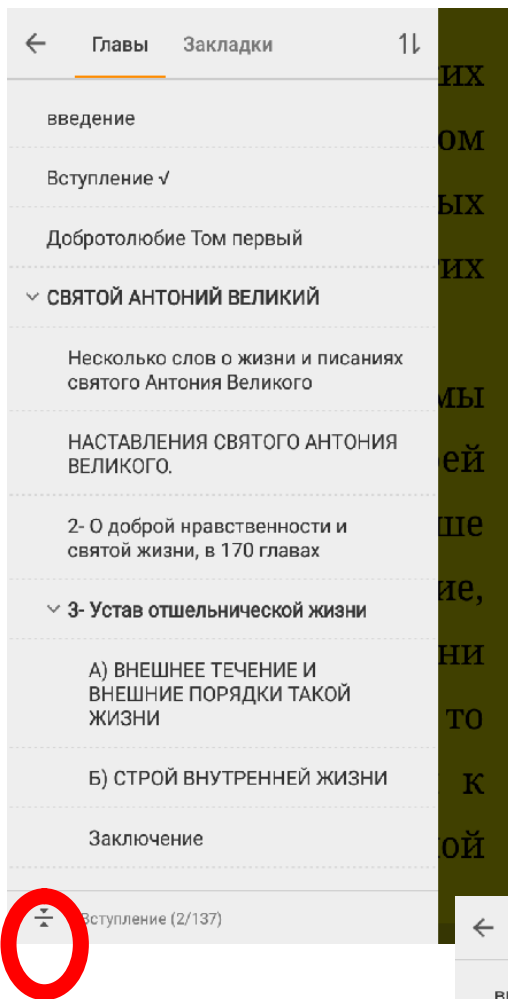
- ПРОСМОТР содержания-
Пройдите по экрану пальцем
снизу вверх чтобы увидеть
что внизу.
Пройдите по экрану пальцем
сверху вниз чтобы увидеть
что есть наверху.
При необходимости если
текста много эти действия
можно выполнить 2 и более
раз.

Нажмите чтобы закрыть содержание и вернуться к тексту



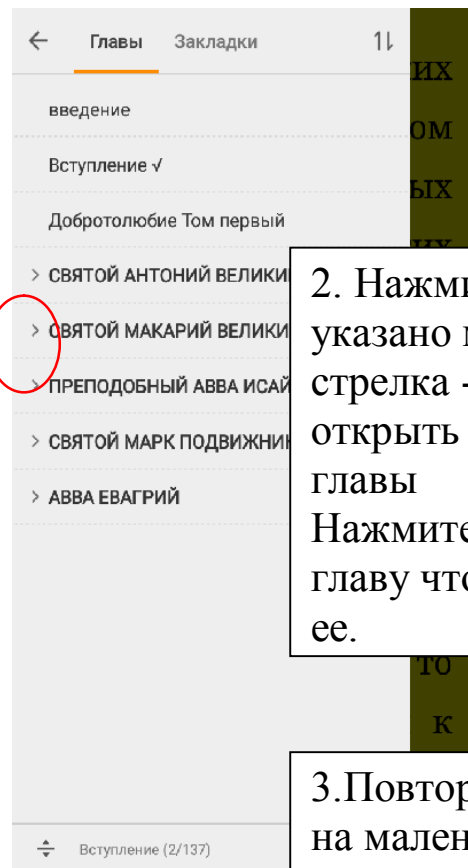
Если нажать на этот значок – Все содержание книги свернется до первого уровня – где указаны главные заголовки книги.

Повторное нажатие – видно на рисунке справа откроет снова все вложенные заголовки вплоть до пятого уровня , если такой имеется.



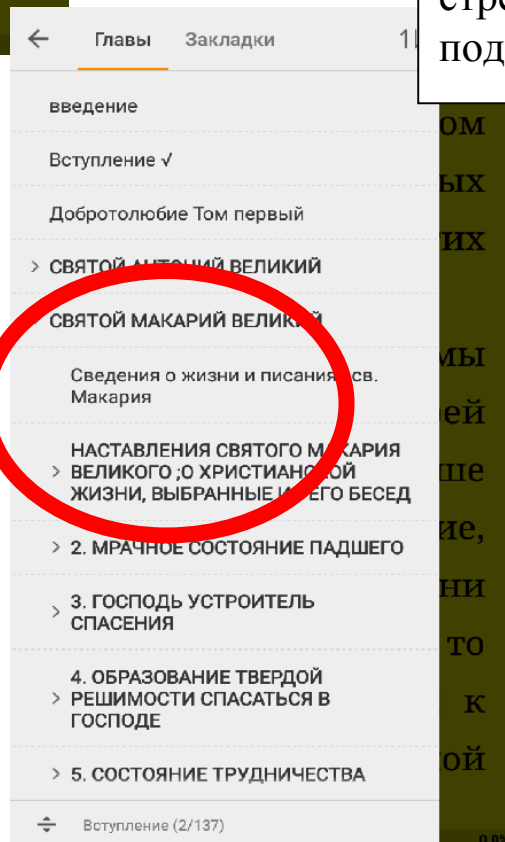
1 Закройте все подзаголовки

.Повторное нажатие на стрелку открывает снова подзаголовки



2. Нажмите где указано маленькая стрелка - чтобы открыть содержание главы
Нажмите на нужную главу чтобы открыть ее.

3. Повторное нажатие на маленькую стрелку скроет снова подзаголовки



Работа с примечаниям в книге

добрых нравов, а принимают охотно крепких юношей для исполнения разных служб по монастырю и для посылок, хотя они дерзки и бесстыжи. Таких настоятелей блаженный истолкователь⁹ строго обличает в книге о «совершенстве управления» (обителей),

Чтобы открыть окно примечания нажмите на ее гиперссылку – на рисунке здесь надо нажать на цифру 9

Чтобы выйти из окна примечания – нажмите пальцем вне окна или кнопку возврат смартфона

29

!!! – никогда не нажимайте на ОТКРЫТЬ – программа виснет – про это мы написали разработчикам, а весь текст примечания виден в этом окне. – если текста много - допускается прокрутка.



- ПРОСМОТР содержания-примечания
Пройдите по экрану пальцем снизу вверх чтобы увидеть что внизу.
Пройдите по экрану пальцем сверху вниз чтобы увидеть что есть наверху.
При необходимости если текста много эти действия можно выполнить 2 и более раз.

Отметки, заметки и закладки – создание, редактирование, удаление, экспорт в файл с возможностью импорта на другом смартфоне или планшете.

Отметки – это то что мы отмечаем в книге подчеркиванием ручкой или карандашом текста книги – правда это портит книгу – я не советую такое делать в бумажной книге. А в электронной делайте сколько можете – об этом сейчас и будет урок.

30

не молится, а п
обычаю исправляютс
установленные часы.

2. Итак, желая чисто
соверш делани

2. **Итак**, желая чисто
соверш делание
(молитвы), испытывай

совершат делание
пытывай
й, что в
когда
илуй мя,
просящего тебя – когда
и сам ты миловал
сти мне,
бедный,

говоришь: помилуй мя,
и сам ты

93 16:39 СЛОВО ВОСЕМ...

Копировать Отметки Заметки Словарь Ещё

Копировать Отметки Заметки Словарь Ещё

Копировать Отметки Заметки Словарь Ещё

Отметки

- Цвет
- Подчёркивание
- Зачёркивание
- Волна

Использовать последний стиль выделения

Нажать и провести для выделения текста

Показывать лупу для выделенного текста

Выделить текст "2. Итак, желая чисто совершать делание (молитвы), испытывай прежде ум свой, что в нем, чтоб когда говоришь: помилуй мя, и сам ты миловал просящего тебя"

Отмена ОК

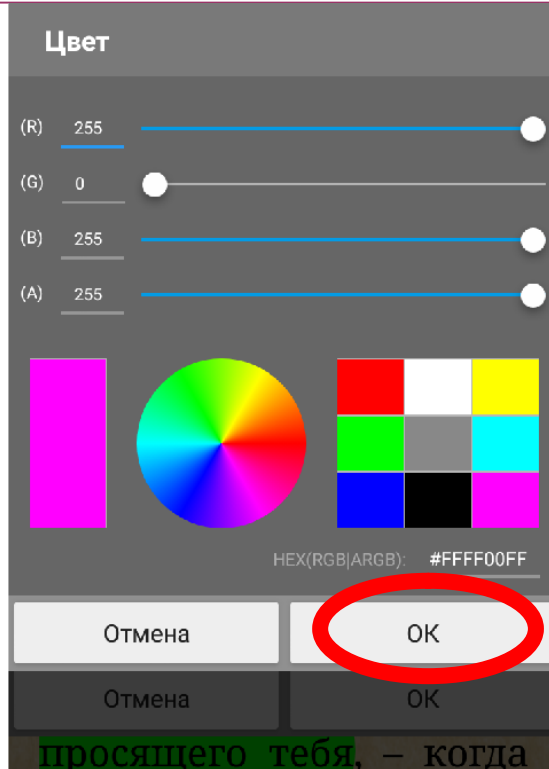
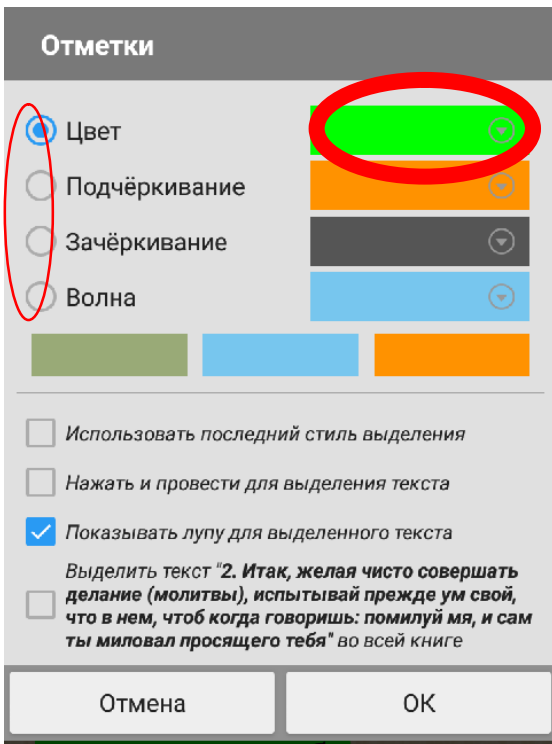
92 16:41

93 16:40 СЛОВО ВОСЕМ...мятстве (5/24) 76.3%

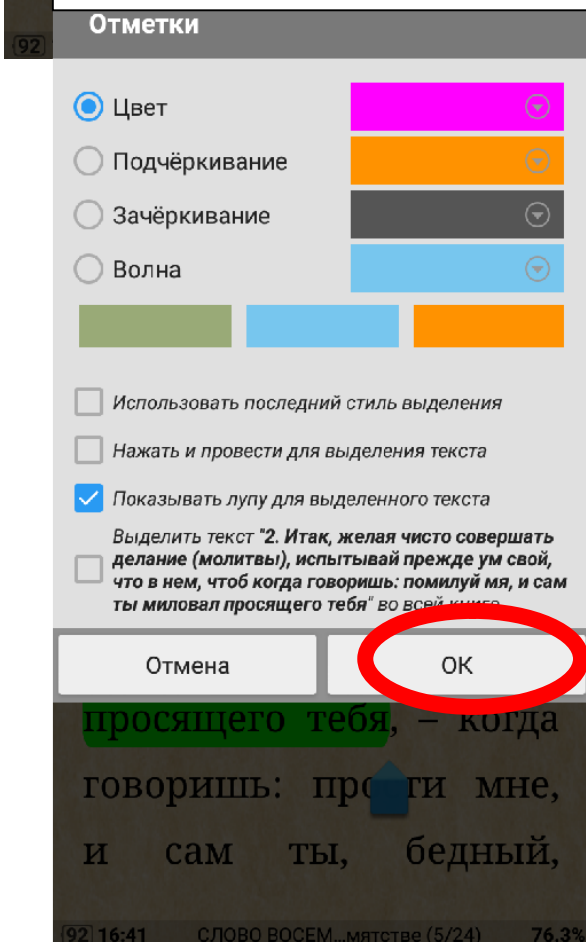
Сделайте в этом окне настройки цвета вашей заметки и жмите ОК

Нажмите и удержите палец на слово – Итак несколько секунд - оно должно выделиться

Перетяните левый ползунок влево и вверх, а правый вправо и вниз для выделения желаемого текста будущей отметки и нажмите кнопку - Отметки



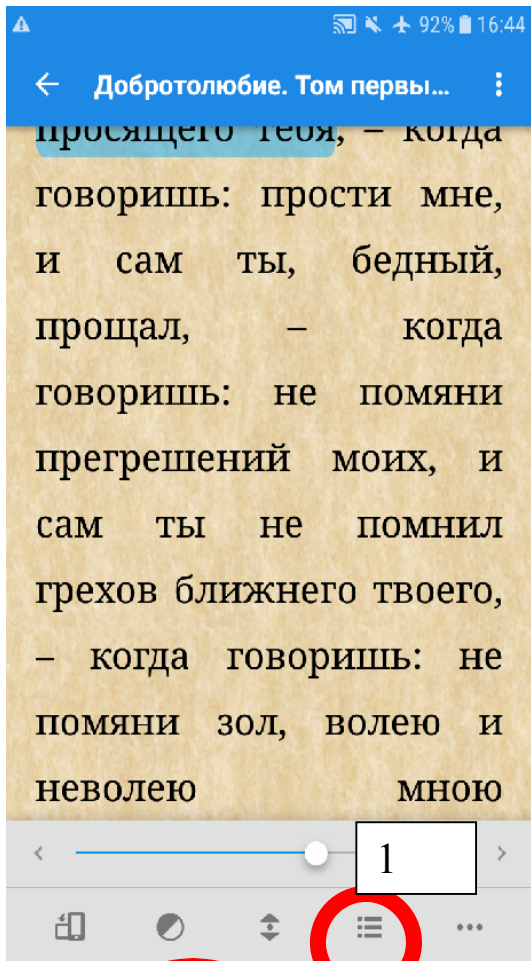
Выберите как будет выглядеть отметка -закраска цветом, подчеркивание, зачеркивание, подчеркивание волной и выберите желаемый цвет этих действий, нажмите ОК



не молится, а по
обычаю исправляются
установленные часы.

2. Итак, желая чисто
совершать делание
(молитвы), испытывай
прежде ум свой, что в
нем, чтоб когда
говоришь: помилуй мя,
и сам ты миловал
просящего тебя, - когда

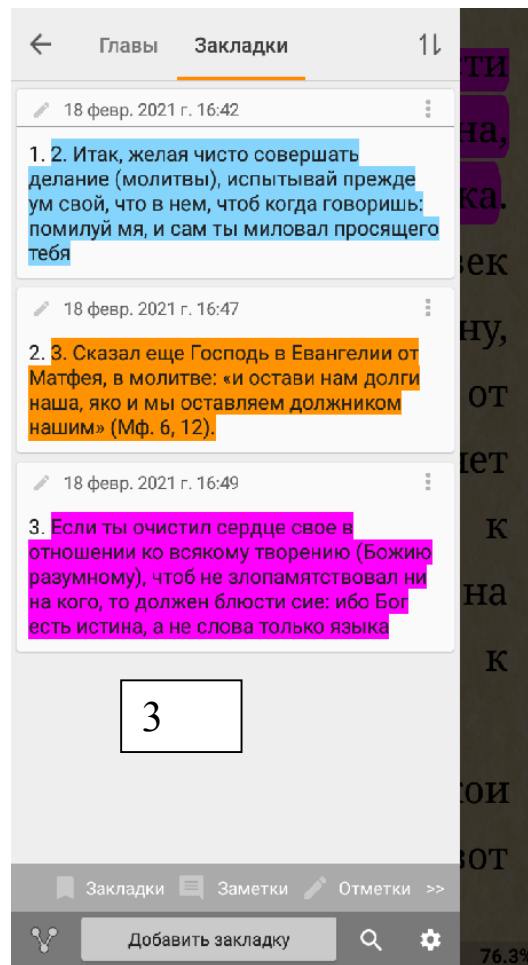
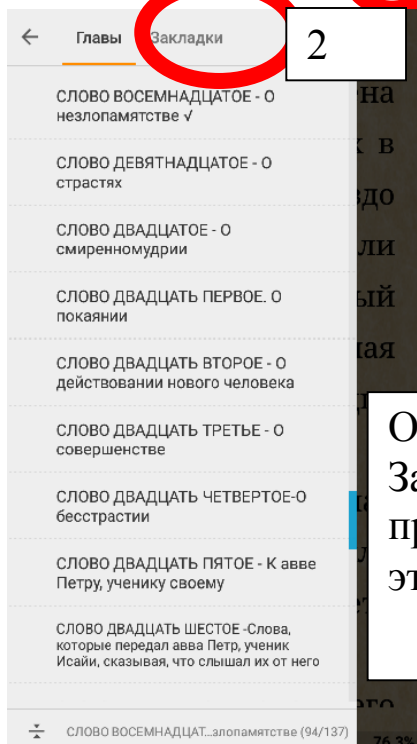
гов
и Это результат наших
действий



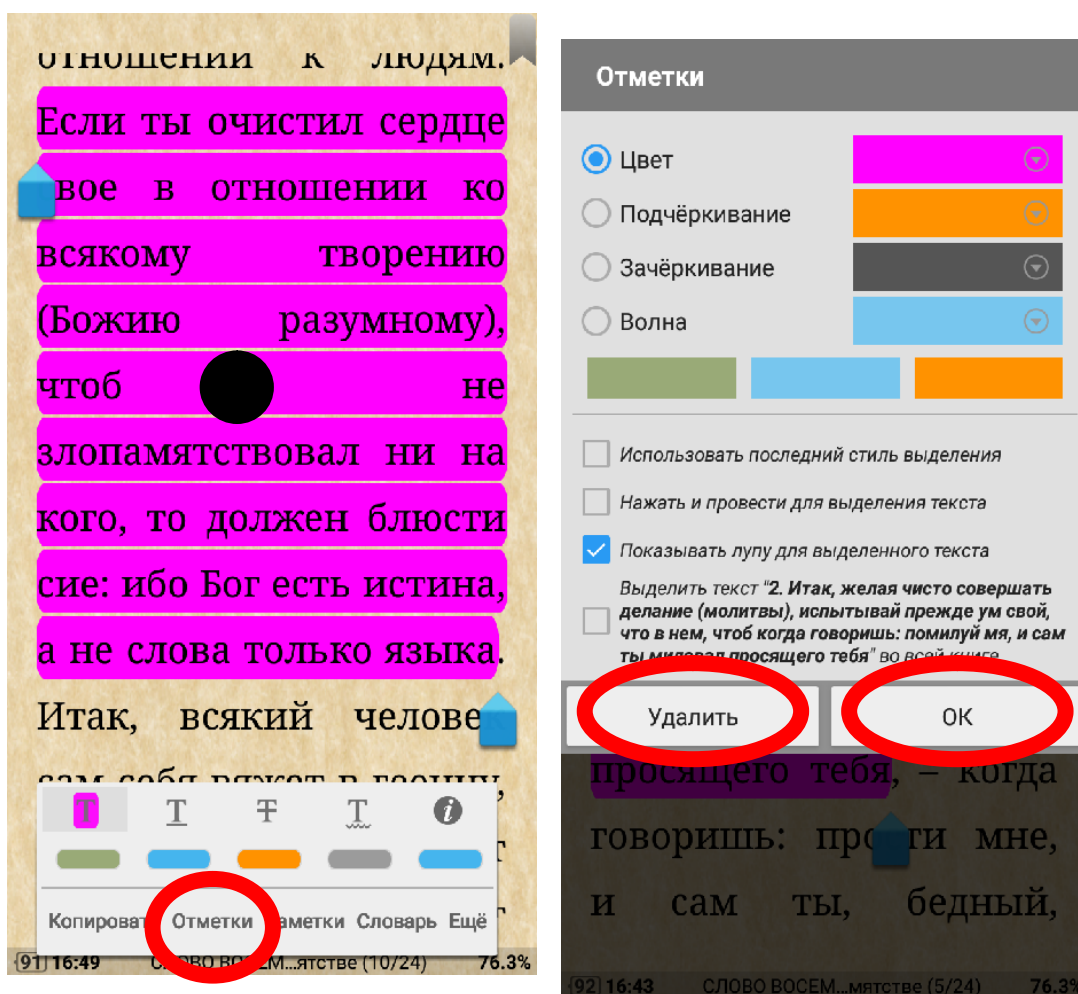
Самостоятельное

упражнение

Пройдитесь по тексту книги и создайте еще 3-4-5- отметок разных цветов окраски, подчеркивание, зачеркивание, подчеркивание волной



Откройте содержание книги, нажмите на - Закладки, вы увидите созданные отметки и при нажатии на них книга откроется там где это отметка создана



Изменение и удаление отметок

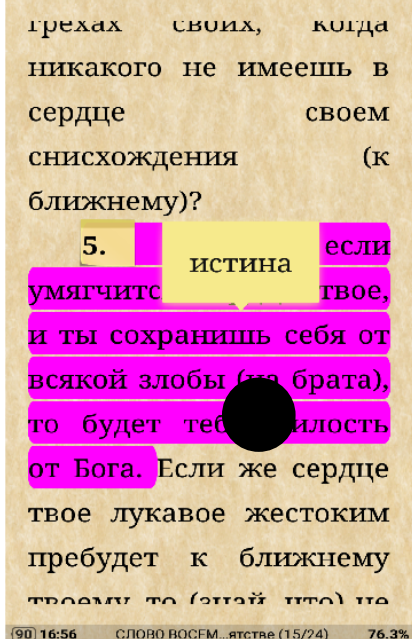
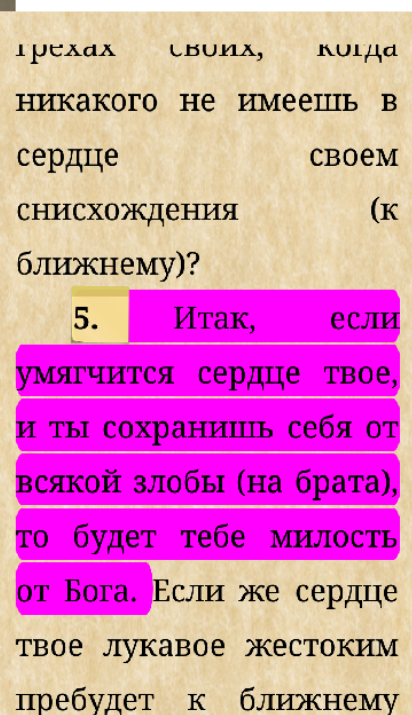
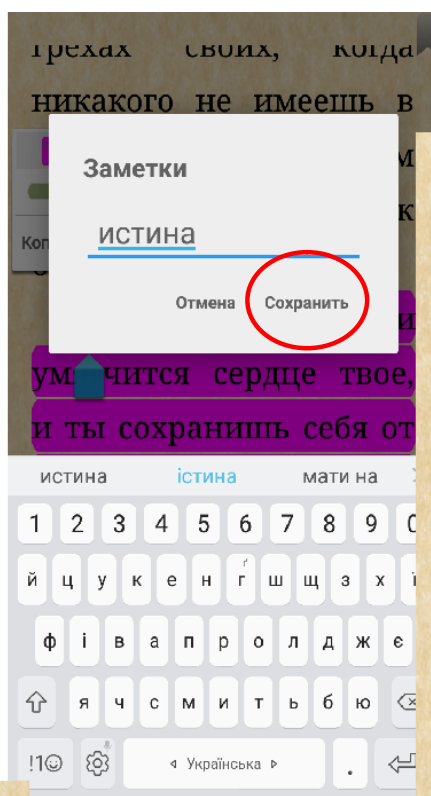
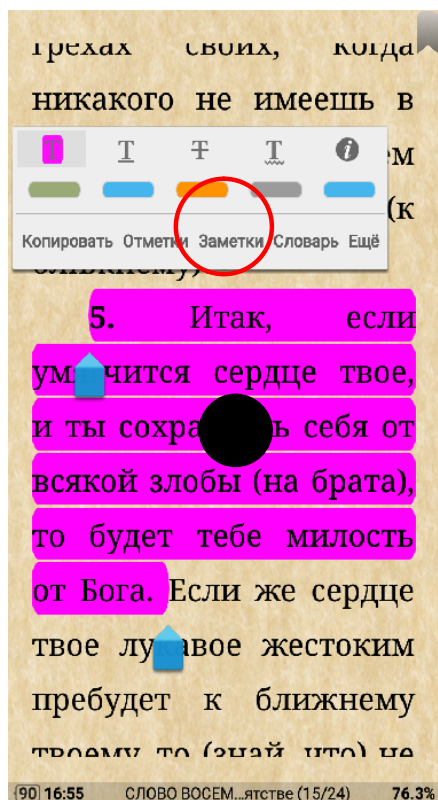
Нажмите пальцем на созданную отметку
Нажмите на Отметки

В окне которое откроется проведите
необходимые изменения и нажмите ОК

А если хотите удалить отметку –
Нажмите УДАЛИТЬ

Заметки – Это то что мы пишем в книге некоторые примечания ручкой или карандашом – в бумажной книге это крайне некрасиво делать – ведь ее могут пользоваться и наши дети и внуки, особенно когда перед вами Добротолубие – книгу которую мы сейчас рассматриваем. А в электронной все можно и нужно. Об этом мы сейчас поговорим.

34

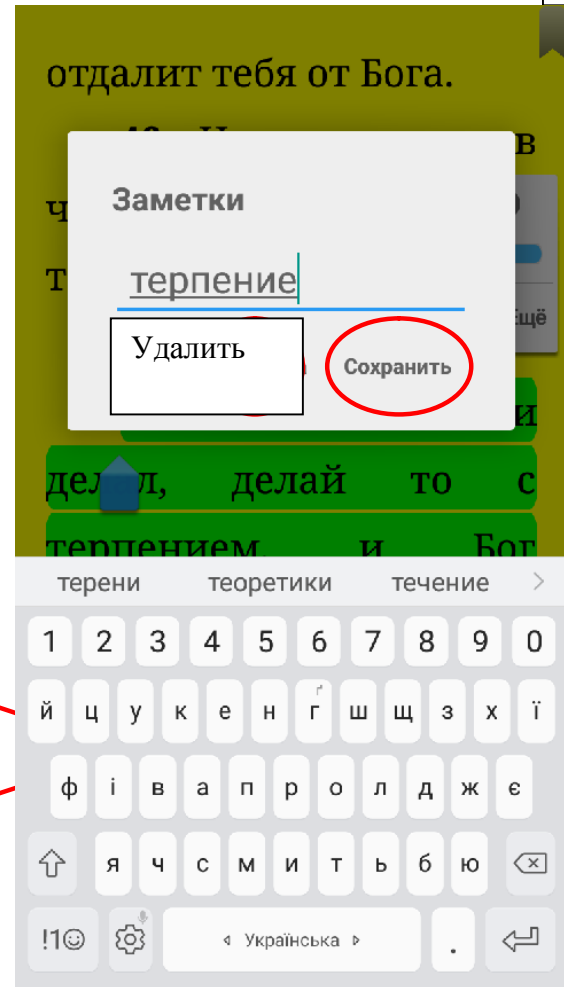
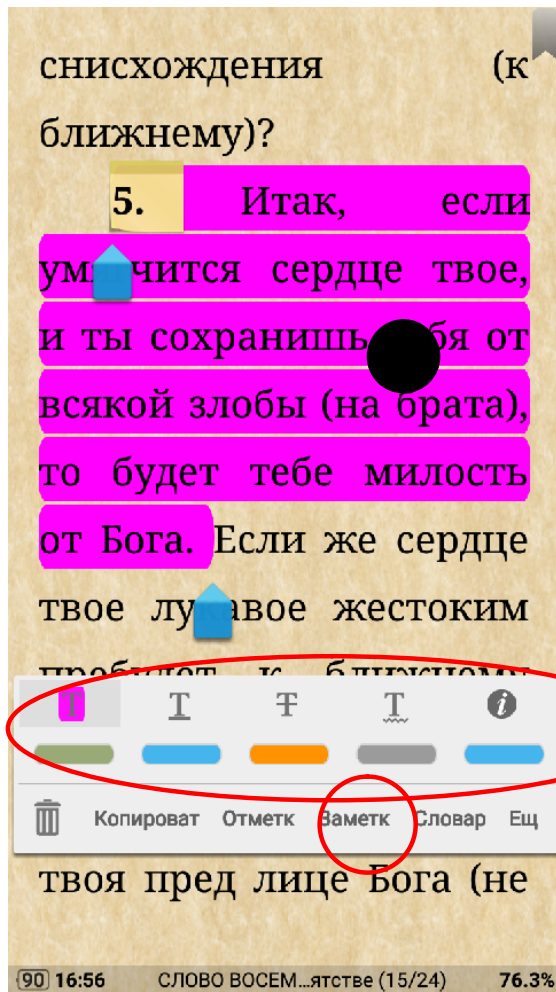


Выделите текст, нажмите ЗАМЕТКИ
В окне которое откроется введите текст
Вашей заметки

Нажмите Сохранить.

Самостоятельно передвинетесь по
книге и создайте еще 4-5 заметок

На созданной заметки нажмите
пальцем и удержите в течение
несколько секунд – появится текст
вашей заметки



Изменение и удаление заметок

Нажмите пальцем быстро на созданную заметку

Нажмите на Заметки

В окне которое откроется проведите необходимые изменения и нажмите Сохранить

А если хотите удалить –
Нажмите УДАЛИТЬ

Инструментами обведенными в овал можете изменить параметры вашей заметки

Закладки это те куски бумаги которые мы ставим в книгу между страниц, чтобы быстро можно было открыть книгу в нужное место – это безопасно для бумажной книге, а для электронной сейчас научимся.

36

Найдите где хотите сделать закладку в книге нажмите

1

2

3

4

5

Так выглядит наша первая закладка в книге

Пояснение к рисунку 36

0. Найдите в книге место где хотите вставить закладку
1. Откройте содержание книги.
2. Перейдите на вкладку ЗАКЛАДКИ – там Вы увидите созданный отметки и заметки.
3. Нажмите кнопку – Добавить закладку.
4. Если нужно задать цвет закладки – выберите его в окне которое откроется и жмите там ОК.
5. Нажмите ОК в окне закладок.

Поздравляем – Наша первая закладка уже создана!!!

Теперь выполните эти действия самостоятельно и создайте 5-6 закладок.

ВНИМАНИЕ!!!

На содержание книги вкладка – Закладки – хранятся все созданные нами в этом уроке отметки, заметки и закладки. При нажатии на них вы будите переведены в выбранное место книги.

Это очень ценная информация!!!

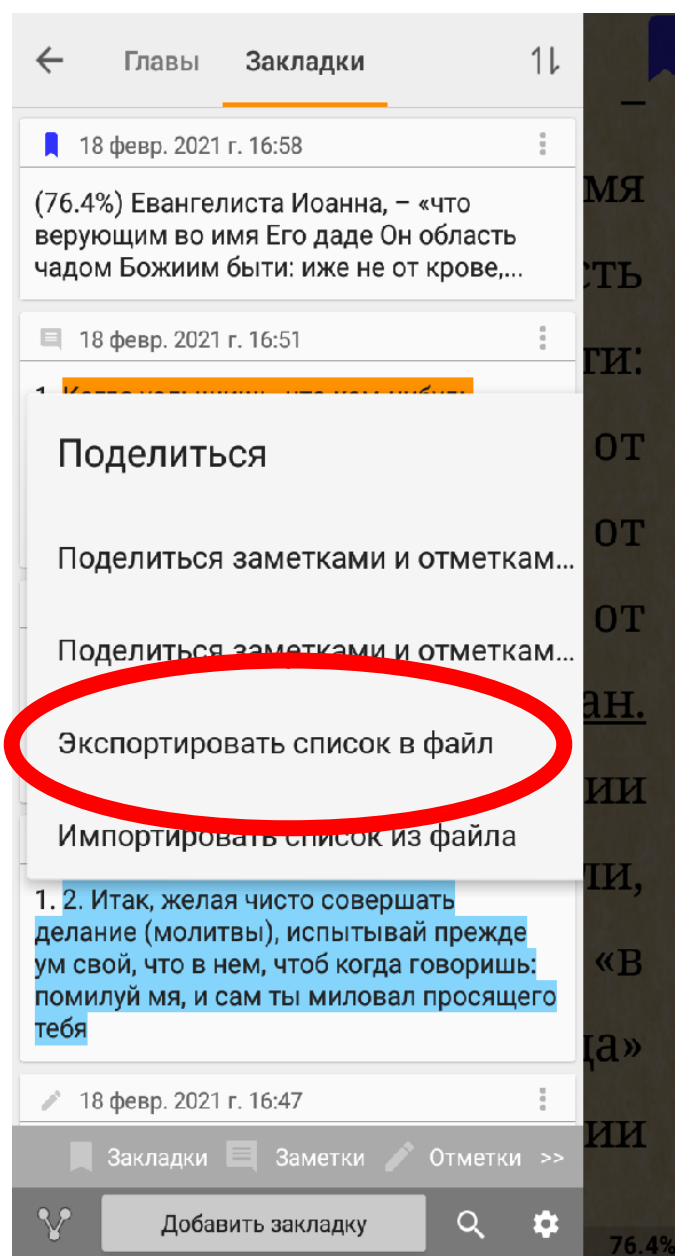
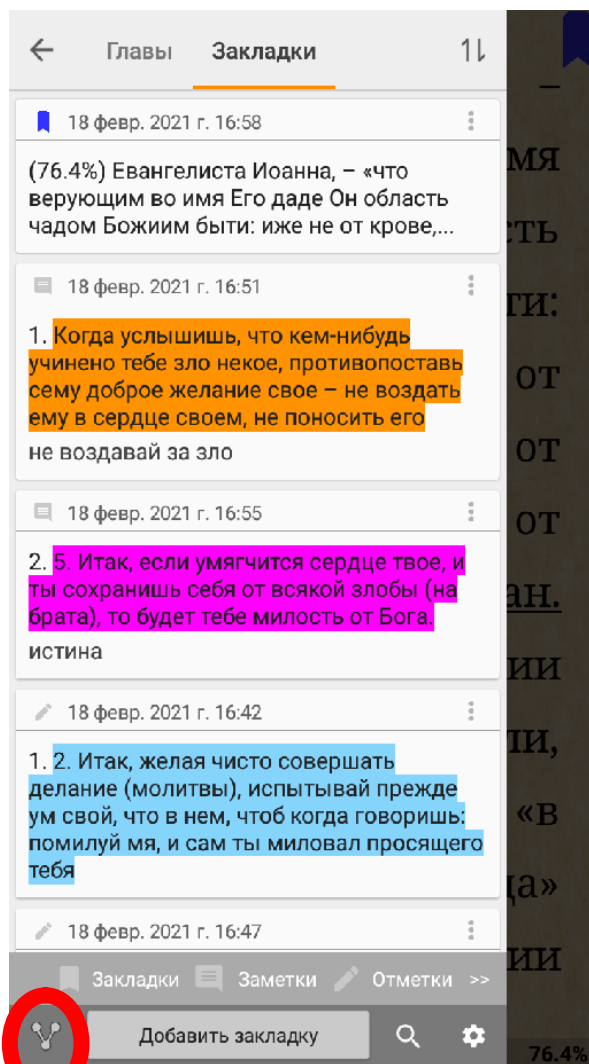
При переносе книги на другой планшет или телефон это информация автоматический не сохраняется.

Чтобы эту важную информацию сохранить нужно выполнить действия по экспорту информации в файл и импорт на другом устройстве информации из этого файла.

Этот файл рекомендую хранить в той же папке что и книга.

При импорте программа автоматический обнаружит его там.

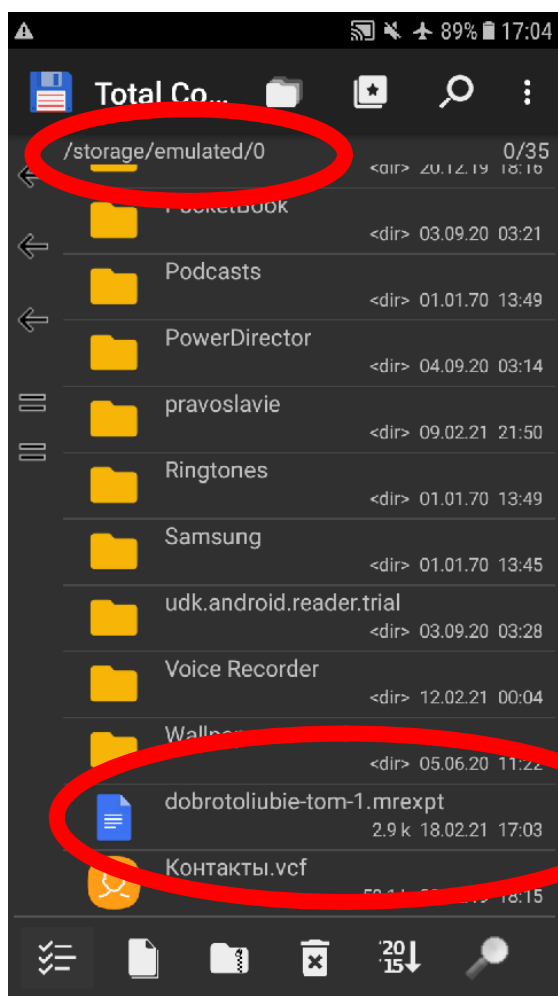
Перейдем к выполнению этой важной операции.



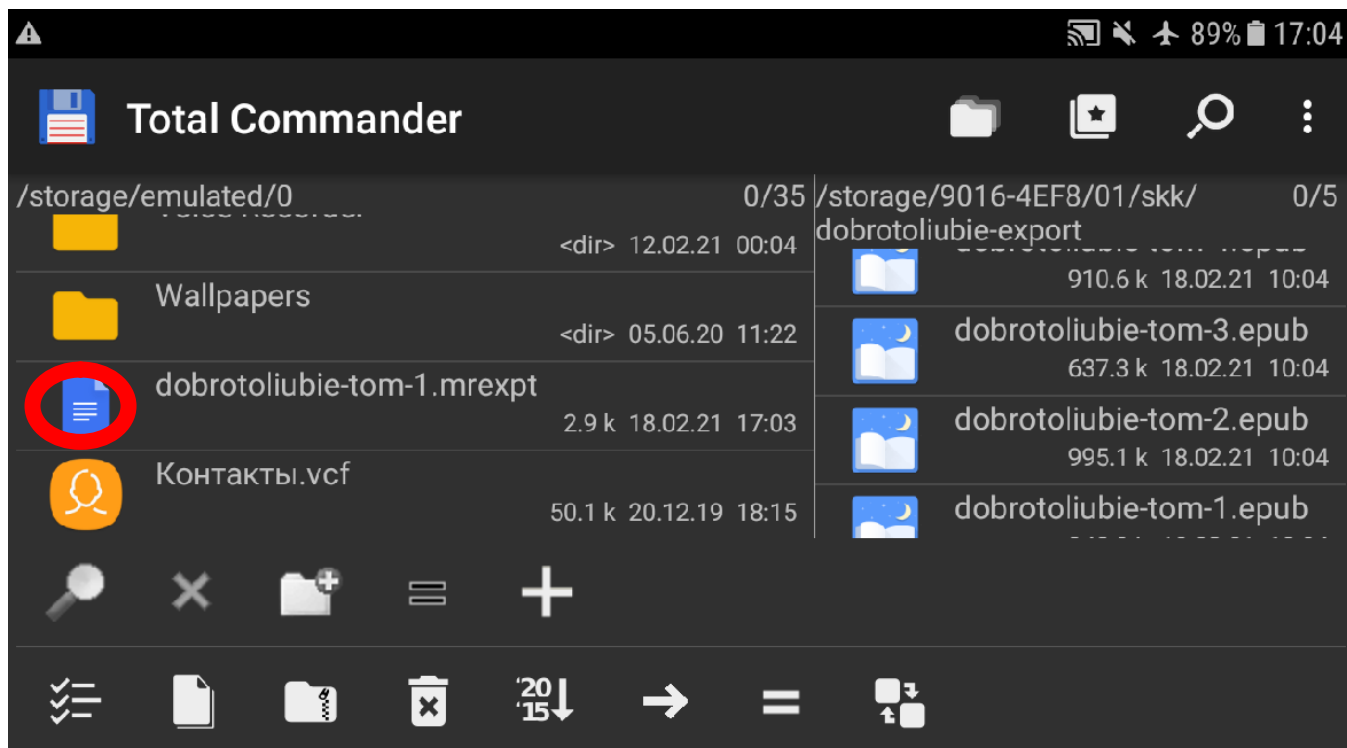
Указаны малыми тонкими овалами вид ярлыка-закладки-1шт, заметки 2шт, остальные –отметки.

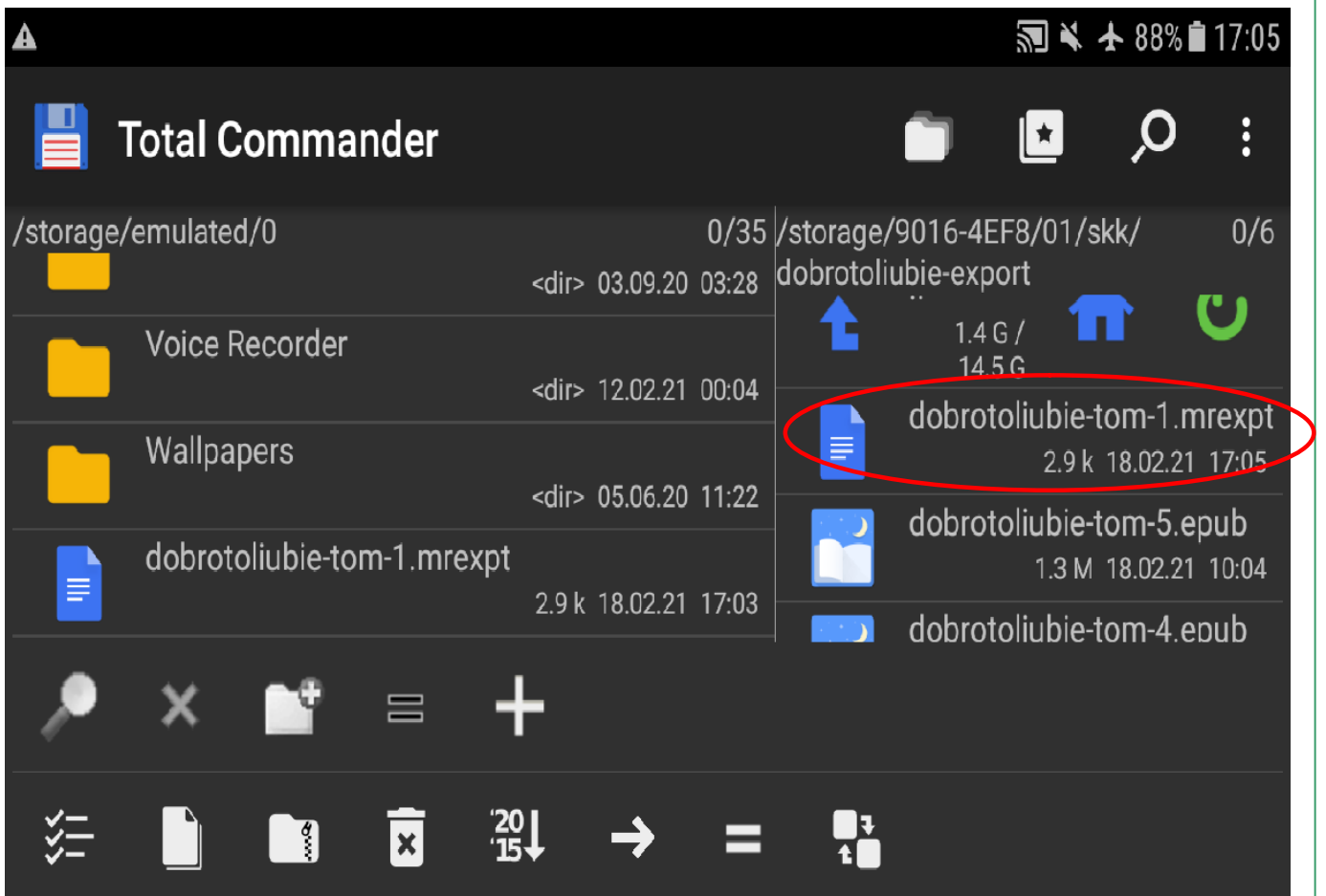
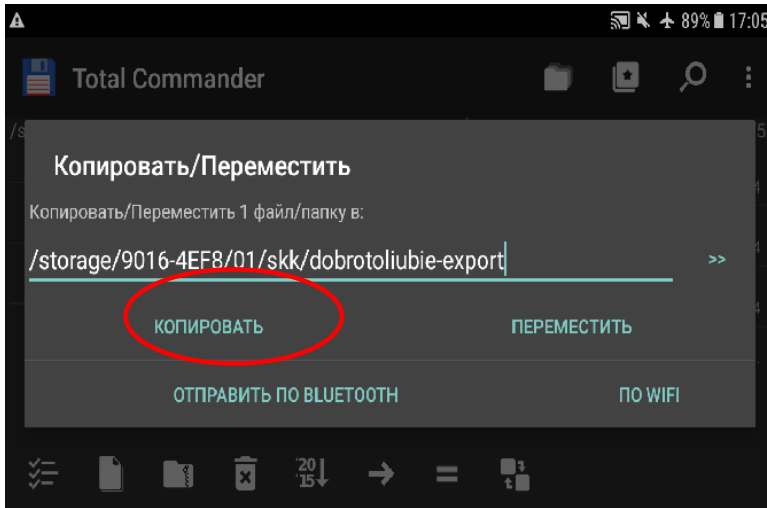
Большими тонкими овалами группы– закладки, заметки

Нажмите где жирный овал – откроется окно – там выберите – Экспортировать список в файл.

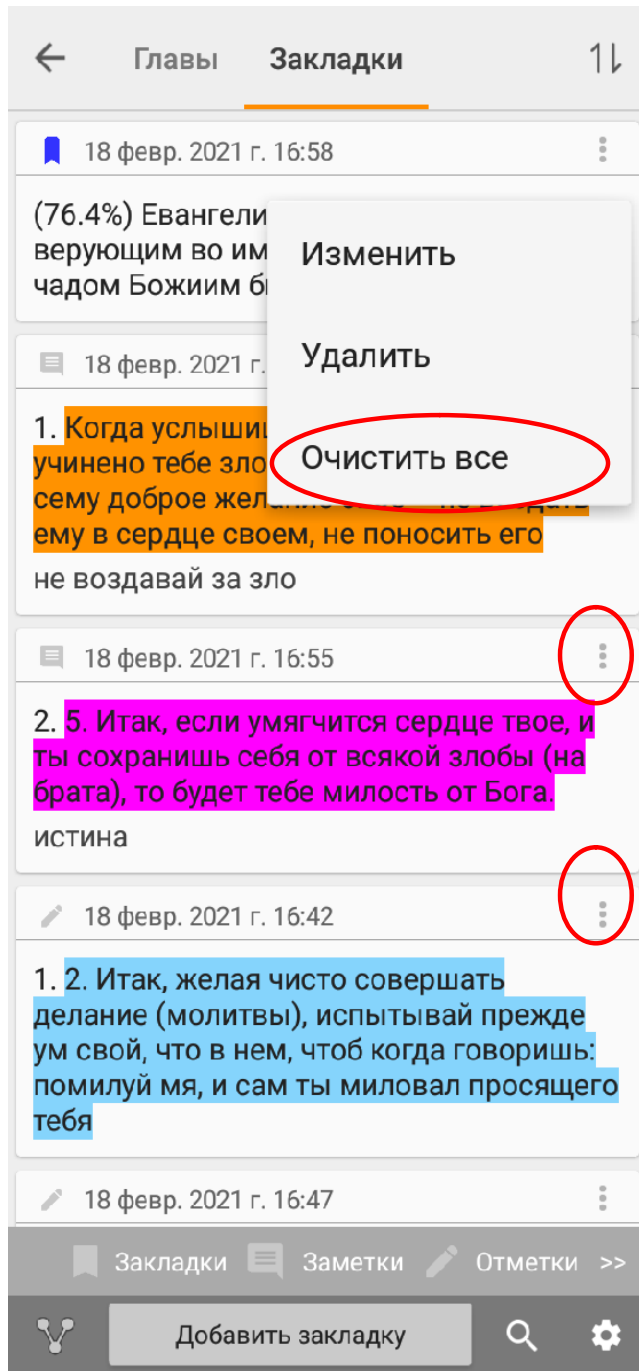


Этот наш файл
Скопируем или переместим
его из памяти устройства в
папку с книгами для
дальнейшего сохранения на
других устройствах.
Эту операцию мы выучили
в первой главе этой книги.





Теперь выполним импорт закладок, заметок и отметок

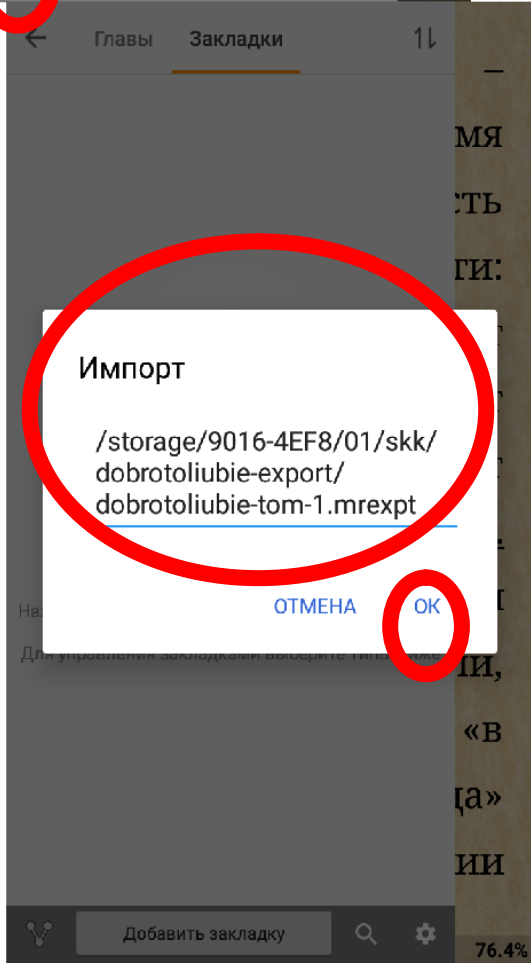
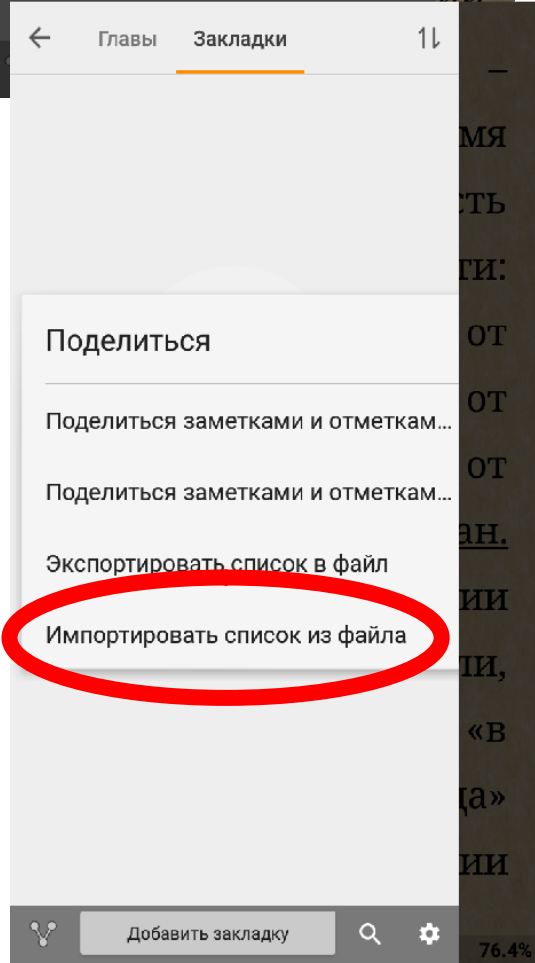
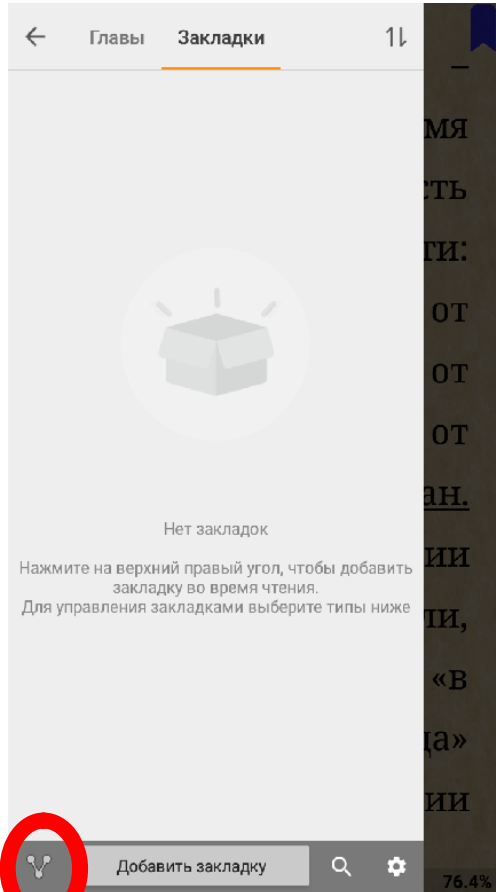
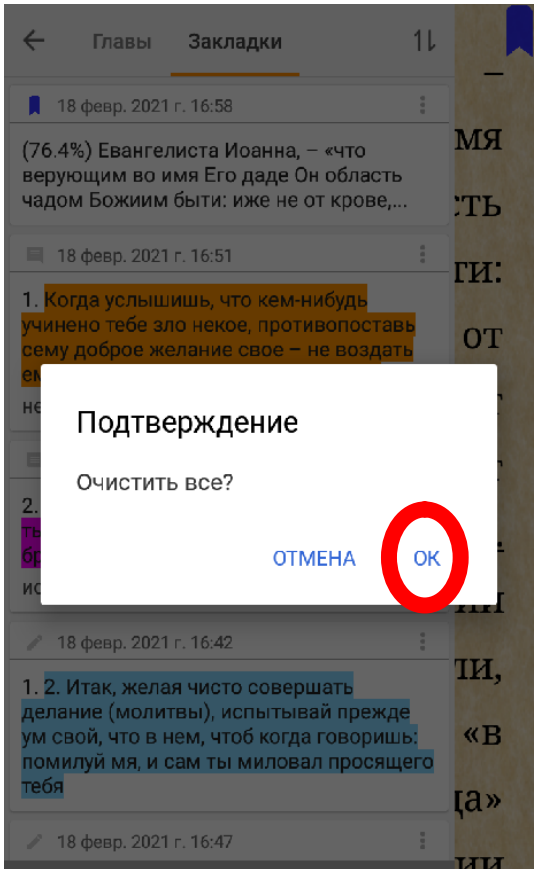


Нажмите теперь на троеточие любой записи –

Изменить – изменит текущую запись

Удалить – удалит текущую запись.

Очистить все – хотя она находится в меню одной конкретной записи, но при выборе она уничтожит все записи – **при работе будьте осторожны с этой операцией.**



Пояснение к 42 рисунку.

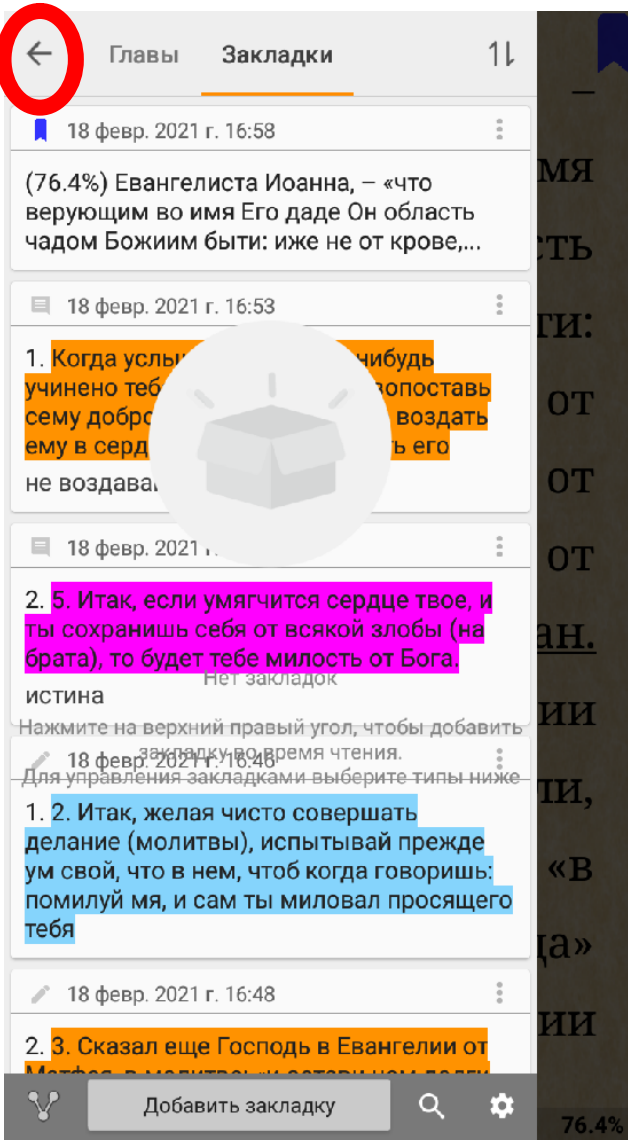
1. Подтвердите очистку всех записей.

2. Нажмите как указано на верхнем правом рисунке

4. Выберите – Импортировать список из файла – Будьте внимательны – файл с закладками должен находиться в той же папке что и открытая книга.

5. Нажмите ОК

Начнется процесс импорта закладок.



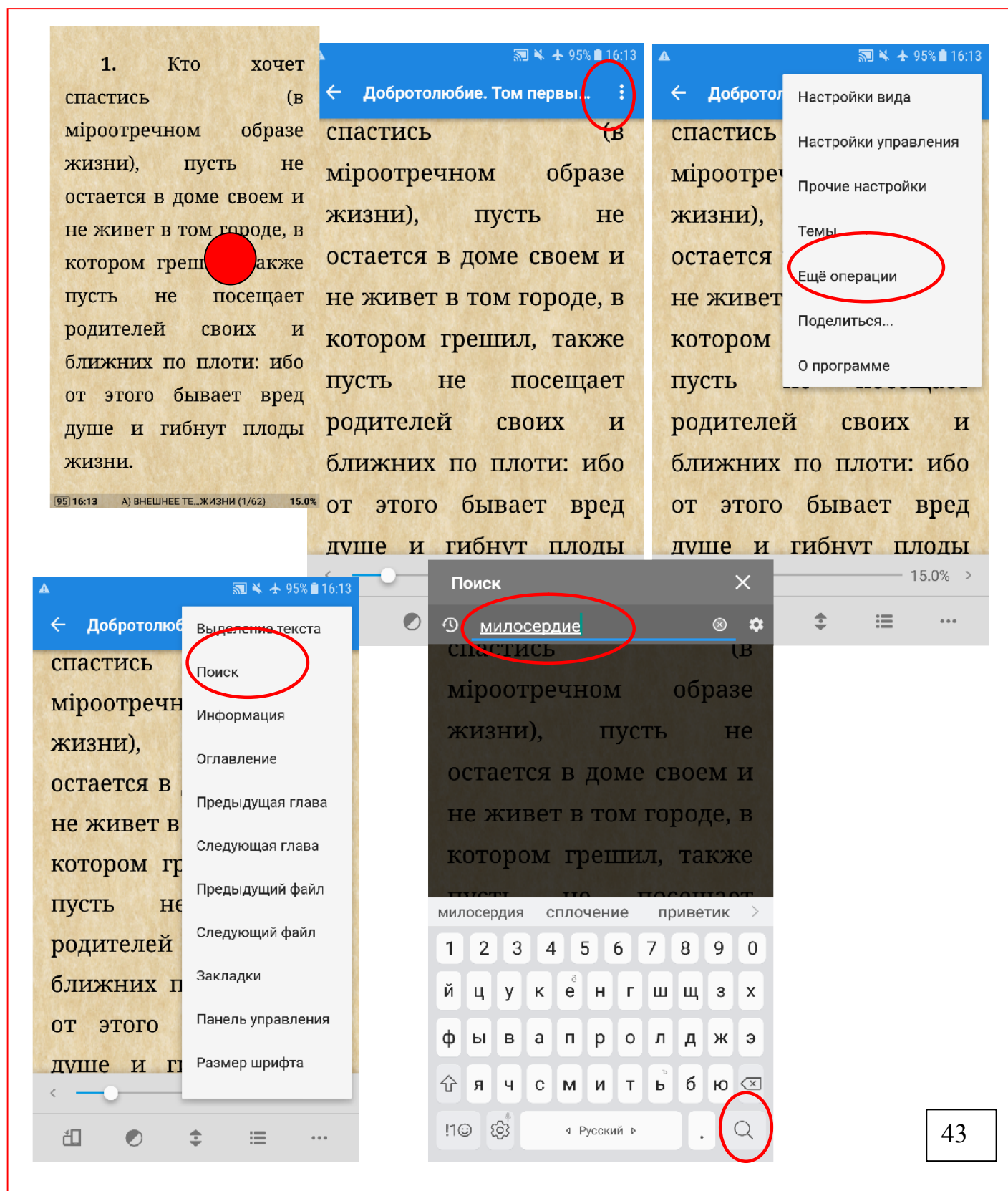
42

Поздравляю ВАС с успешным импортированием закладок

На этом самый трудный урок закончен

Поиск в книге и нахождение желаемого слова или фразы

Возможно Вам нужно искать в книге цитаты определенной тематики по ключевому слову. Для этого следует воспользоваться функцией **ПОИСК**.



Выполните действия указанные на рисунке 43. Войдите в главное меню, выберите пункт «Еще операции» и нажмите на «Поиск.» В окно которое открылось введите слово или фразу которое хотите найти и на экранной клавиатуре нажмите кнопку поиск.

Результаты поиска 15

... 60. Чистота, мир непрестанный и неизменный, милосердие полное и другие прекрасные добродетели...(2.7%)

..., то Божье милосердие пребудет с тобой. 23... (15.2%)

..., что душа приносит плод. 33. Люби милосердие, облекись в веру; не попускай сердцу своему замышлять злое...(16.7%)

..., тот превосходит других великодушием, а этот милосердием, тот бдением, а этот – молчанием, или трудолюбием...(18.2%)

... вся упокоением, вся радованием, вся л вся милосердием, вся благостью и добротой (40.3%)

..., чтобы, как Бог есть любовь, радость, милосердие, так и новый человек сделался сим по благодати (2, 4, 5)....(41.4%)

...) всем сердцем и всей силой, иметь ко милосердию, плакать и молить Бога о помощи милости Его. 13...(50.8%)

..., радость, мир, долготерпение, благость, милосердие, вера, терпение: на...

44

простотой сердца, тот превосходит других великодушием, а этот милосердием, тот бдением, а этот – молчанием, или Почему лающий духовные подобно всякую добродетель заимствовать у того, кто

Нажмите на одну из найденных предложений чтобы быстро перейти в тексте книге к ней.

Нажмите на одну из этих кнопок чтобы перейти к следующему или к более раннему результату поиска

194 16:14

194 16:14

194 16:14

упокоения, чтобы, как Бог есть любовь, радость, мир, благодать, **милосердие**, так и новый человек сделался сим по благодати (2, 4. 5).

6. Совершенные христиане, сподобившиеся войти в меру **спасения**, сделавшись приближенными Царю, всегда посвящают себя

Нажмите чтобы открыть поиск нового слова -

Результаты поиска 15

45

..., чтобы, как Бог есть любовь, радость, мир, благодать, **милосердие**, так и новый человек сделался сим по благодати (2, 4. 5)...(41.4%)

...) всем сердцем и всей силой, иметь ко всем **милосердие**, плакать и молить Бога о помощи и милости Его. 13...(50.8%)

..., радость, мир, долготерпение, благодать, **милосердие**, вера, кротость, воздержание, терпение: на таковых...(58.7%)

...] и показал на мне Свое долготерпение и человеколюбивое **милосердие** и, подвигнув оный благочестивый помысл...(75.8%)

...? Или кто, предав себя лихоимству, не будет связан **немилосердием**? А наслаждающиеся всем этим...(76.4%)

..., суть: «любви, радость, мир, долготерпение, **милосердие**, вера, кротость, воздержание» (Гал. 5, 22). 16. И так...(76.6%)

правды прибывающее лихоимство и неправда, - **немилосердие**, которых, совершенно лишены...(77.8%)

..., милосердовал о братьях своих, а **милосердие** есть наилучшее семя добродетели. 66...(91.0%)

милосердие

Результаты поиска 27

иска 27

.... Благодарное же слово, Богу приносимое, есть **спасение** для человека. 108. Говорящий несмысленно не имеет ума...(13.3%)

..., который ведаёт и прославляет Сотворившего оное (небо) во **спасение** и живот человеку. Таковой бо...

Опции поиска

- Только назад
- Только вперёд
- Учитывать регистр
- Целые слова

Поддерживается поиск с помощью регулярных выражений

ОТМЕНА ПОИСК

... **спасение** наше - Господь Иисус Христос. 4...(23.8%)

...) Падшим одно **спасение** - Господь. Умилосердился Господь и пришел воплощением для...(25.8%)

спасение

Результаты поиска 15

..., чтобы, как Бог есть любовь, радость, мир, благодать, **милосердие**, так и новый человек сделался сим по благодати (2, 4. 5)...(41.4%)

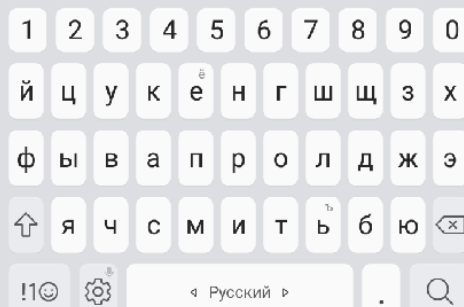
...) всем сердцем и всей силой, иметь ко всем **милосердие**, плакать и молить Бога о помощи и милости Его. 13...(50.8%)

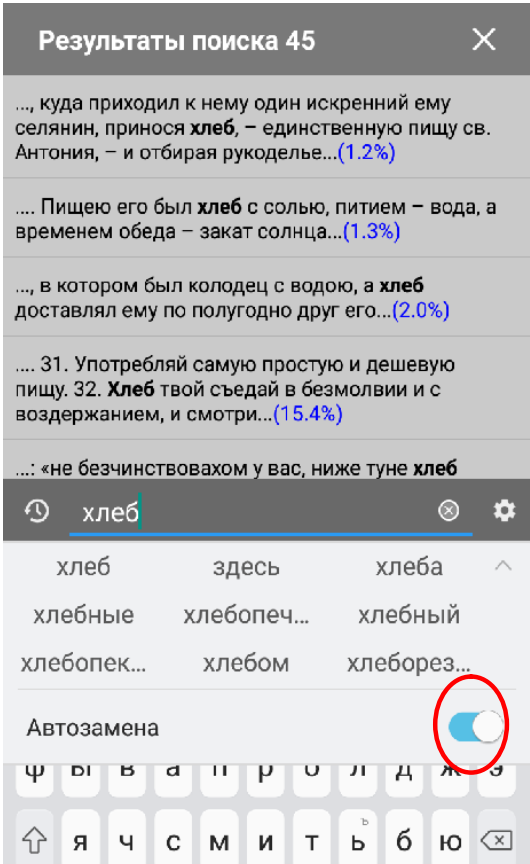
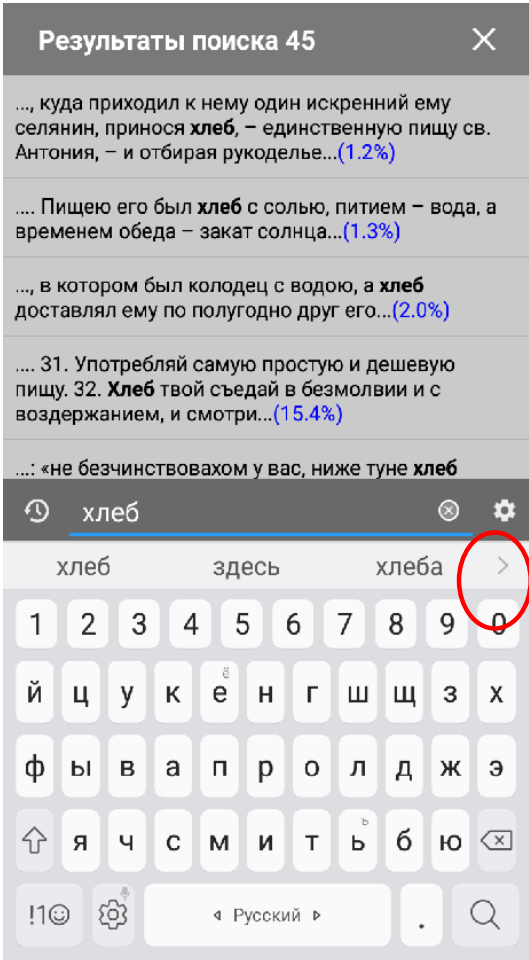
..., радость, мир, долготерпение, благодать, **милосердие**, вера, кротость, воздержание, терпение: на таковых...(58.7%)

...] и показал на мне Свое долготерпение и человеколюбивое **милосердие** и, подвигнув оный благочестивый помысл...(75.8%)

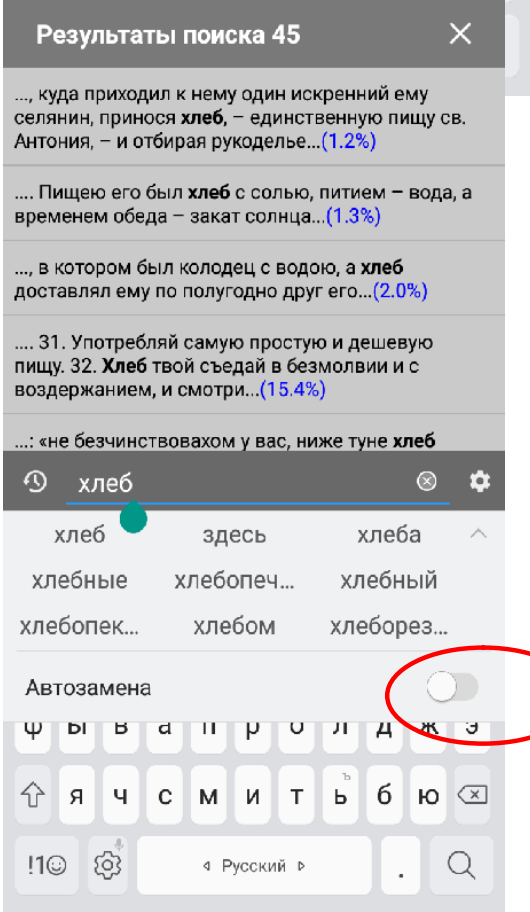
спасение

спасением спасения сравнение





На не очень новых устройствах словарный запас не соответствует нуждам пользователя, поэтому чтобы устройство само не замещало слова теми которые пользователь не хочет – ОТКЛЮЧИТЕ авто замену слов



будет крещение огнем и Святым Духом, что в церкви будут приносимы хлеб и вино, образ Его плоти и крови, что причащающиеся видимого хлеба будут духовно вкушать плоть Господню, что Апостолы и христиане примут Утешителя и облекутся силой свыше, сподобятся единения с

Святым Духом, что в церкви будут приносимы хлеб и вино, образ Его плоти и крови, что причащающиеся видимого хлеба будут духовно вкушать плоть Господню, что Апостолы и христиане примут Утешителя и облекутся силой свыше, сподобятся единения с Духом Святым. Этого не знали пророки и цари



7/45



94 16:20

вв) Представле...е воли. (15/56)

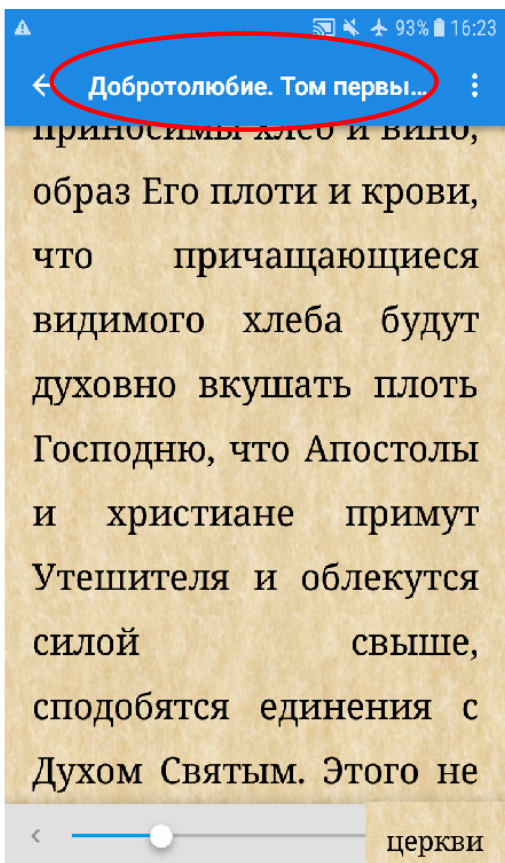
27.6%

Нажмите чтобы отключить режим поиска и вернуться к чтению книги.

Это строка состояния – указано в ней –
 Заряд аккумулятора в процентах 94
 Время 16-20
 Текущая глава
 Процент чтения книги 27.6

Получение подробной информации о книге

церкви будут приносимы хлеб и вино, образ Его плоти и крови, что причащающиеся видимого хлеба будут духовно вкушать плоть Господню. Апостолы и христиане примут Утешителя и облечутся силой свыше, сподобятся единения с Духом Святым. Этого не знали пророки и цари,



церкви будут приносимы хлеб и вино, образ Его плоти и крови, что причащающиеся видимого хлеба будут духовно вкушать плоть Господню, что Апостолы и христиане примут Утешителя и облечутся силой свыше, сподобятся единения с Духом Святым. Этого не знали пророки и цари,

Информация

Добротолубие. Том первый - Unknopn

Имя файла: dobrotoliubie-tom-1.epub
Расположение: /storage/9016-4EF8/01/skk/dobrotoliubie-export
Размер файла: 0,92 МБ1
Всего глав: 137
Текущая глава: 46, (вв) Представления и убеждения, действующие на склонение воли.

Скорость чтения (с/м): 32
Часов чтения: 20,50
История чтения
6 мар. 2021 г. 0'13" 180 с/м
5 мар. 2021 г. 1,3 часов 2 с/м
4 мар. 2021 г. 1,5 часов 113 с/м
3 мар. 2021 г. 3,2 часов 9 с/м
2 мар. 2021 г. 3,0 часов 6 с/м
1 мар. 2021 г. 2,8 часов 12 с/м
28 февр. 2021 г. 1,5 часов 30 с/м
26 февр. 2021 г. 23'45" 97 с/м
25 февр. 2021 г. 1,8 часов 52 с/м
23 февр. 2021 г. 1,6 часов 58 с/м
22 февр. 2021 г. 9'54" 8 с/м
21 февр. 2021 г. 1,5 часов 35 с/м
20 февр. 2021 г. 17'17" 131 с/м

ДОБАВИТЬ В ИЗБРАННОЕ

ЕЩЁ...

Размер файла: 0,92 МБ1
Всего глав: 137
Текущая глава: 46, (вв) Представления и убеждения, действующие на склонение воли.

Скорость чтения (с/м): 32
Часов чтения: 20,50
История чтения
6 мар. 2021 г. 0'13" 180 с/м
5 мар. 2021 г. 1,3 часов 2 с/м
4 мар. 2021 г. 1,5 часов 113 с/м
3 мар. 2021 г. 3,2 часов 9 с/м
2 мар. 2021 г. 3,0 часов 6 с/м
1 мар. 2021 г. 2,8 часов 12 с/м
28 февр. 2021 г. 1,5 часов 30 с/м
26 февр. 2021 г. 23'45" 97 с/м
25 февр. 2021 г. 1,8 часов 52 с/м
23 февр. 2021 г. 1,6 часов 58 с/м
22 февр. 2021 г. 9'54" 8 с/м
21 февр. 2021 г. 1,5 часов 35 с/м
20 февр. 2021 г. 17'17" 131 с/м
18 февр. 2021 г. 29'38" 33 с/м

Символов в книге: 1 157 63
Слов в книге: 186 797

53 мин. осталось в главе
72 ч. 39 мин. осталось в книге

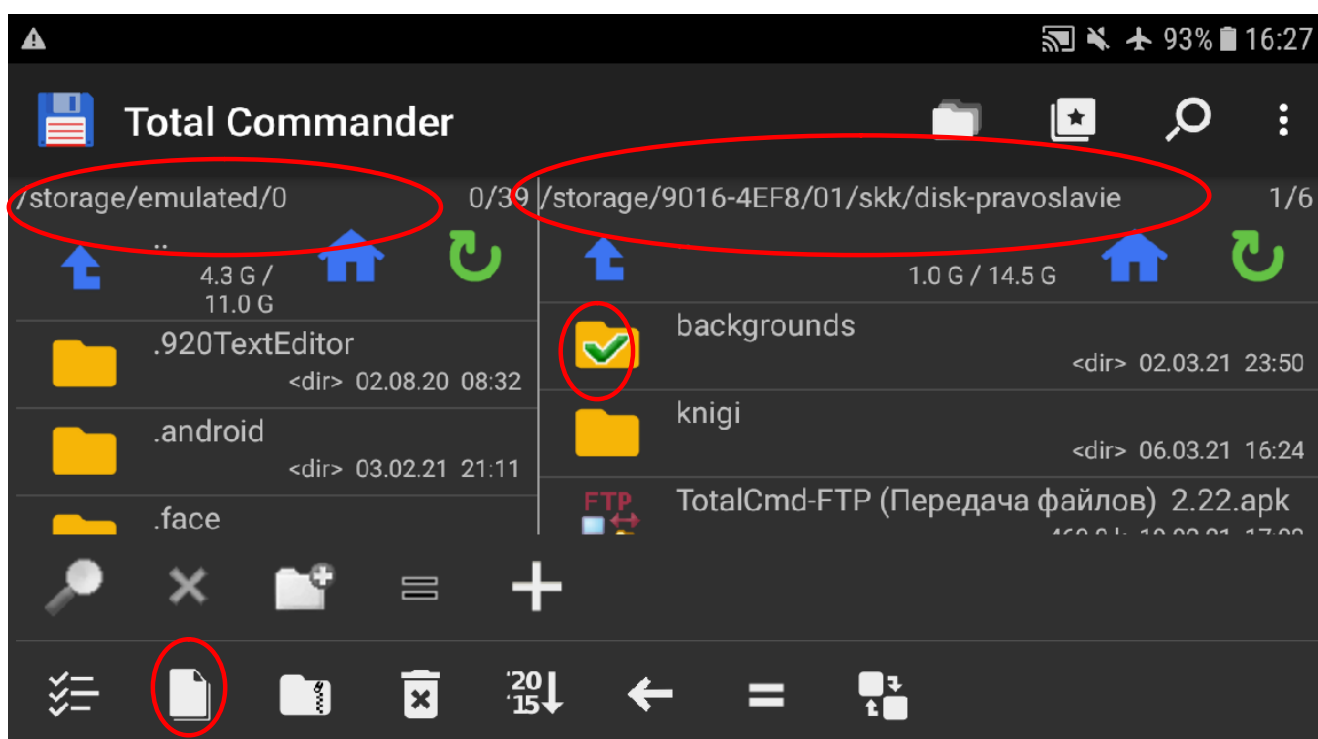
ДОБАВИТЬ В

Нажмите на кнопку Возврат смартфона для выхода из чтения информации о книге

ЕЩЁ...

а, информация действительно очень подробная. Начиная от имени, местоположения и размера файла до количество часов проведенных вами на чтения книги. Этим даже своего ребенка можете проверить, прочитал ли он книгу для духовного назидания или просто потратил время на развлечениях в играх!!!

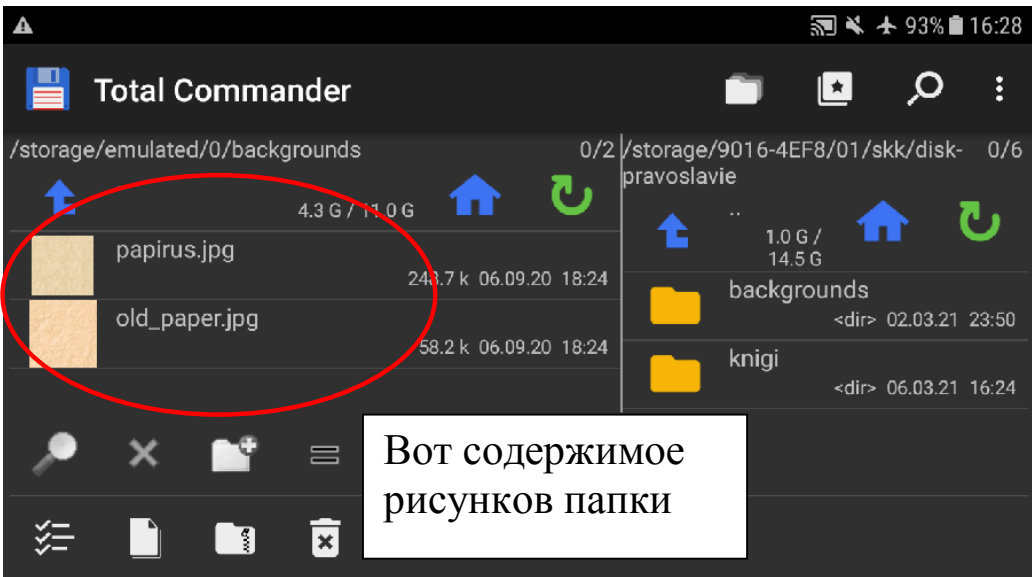
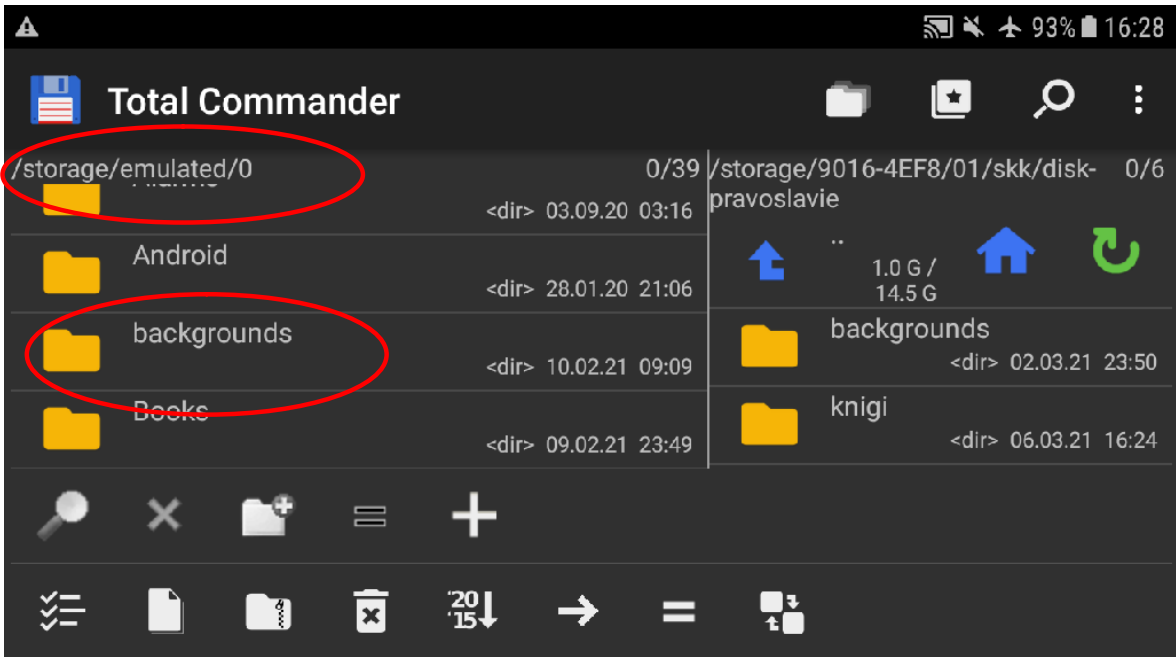
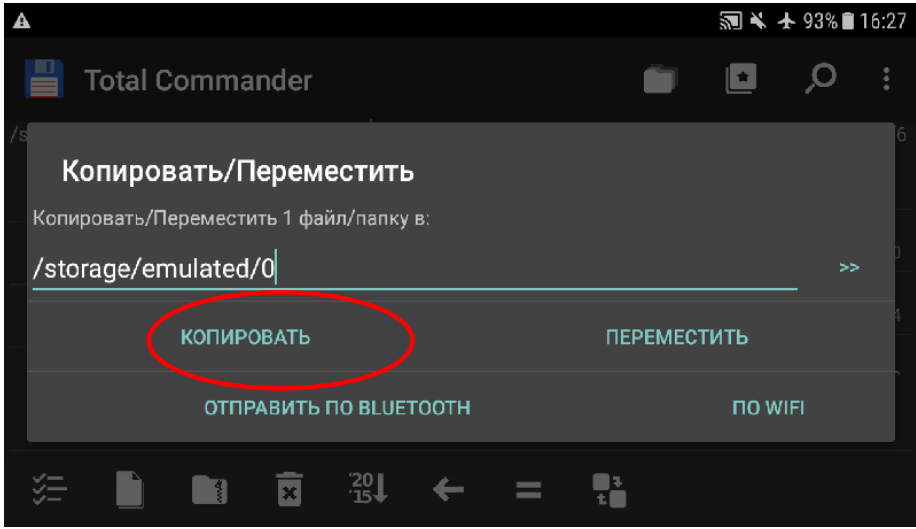
Изменение фонового рисунка книги для более удобного чтения из имеющийся у вас на диске.

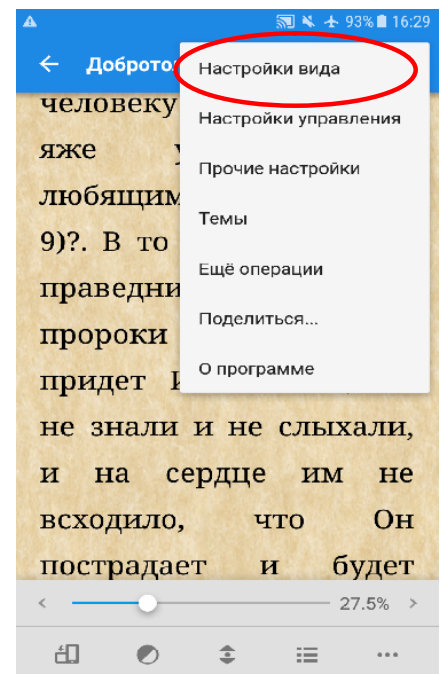
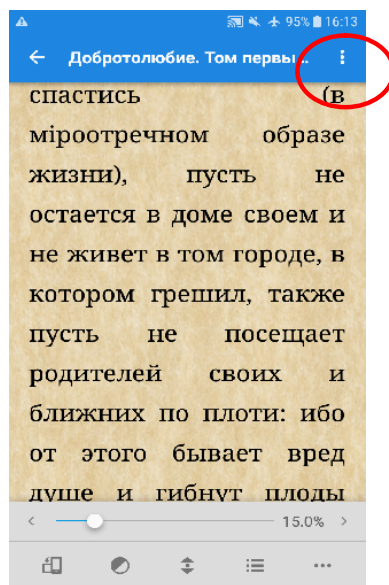
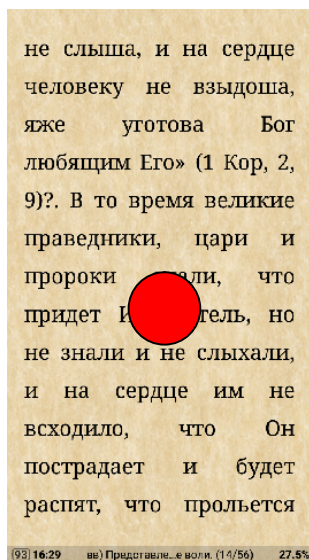


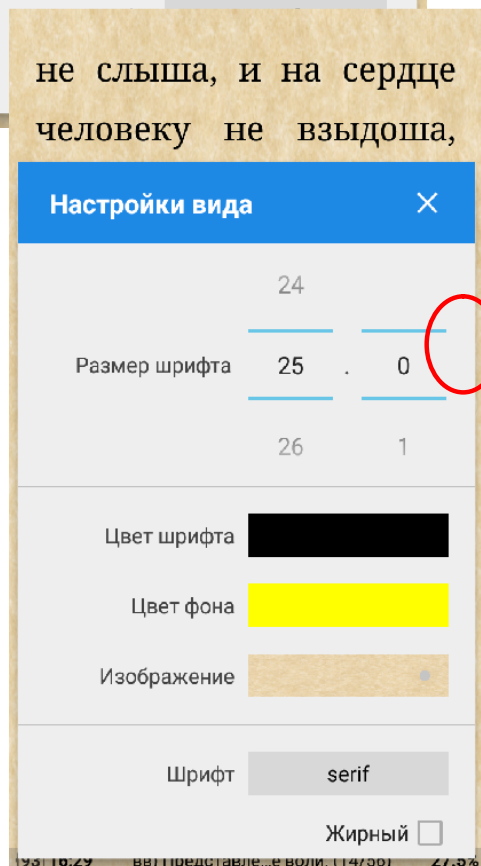
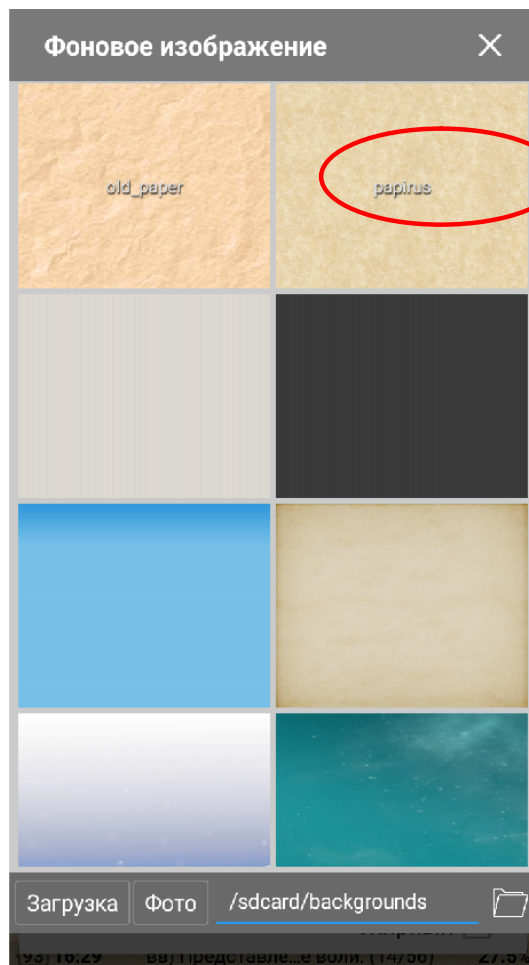
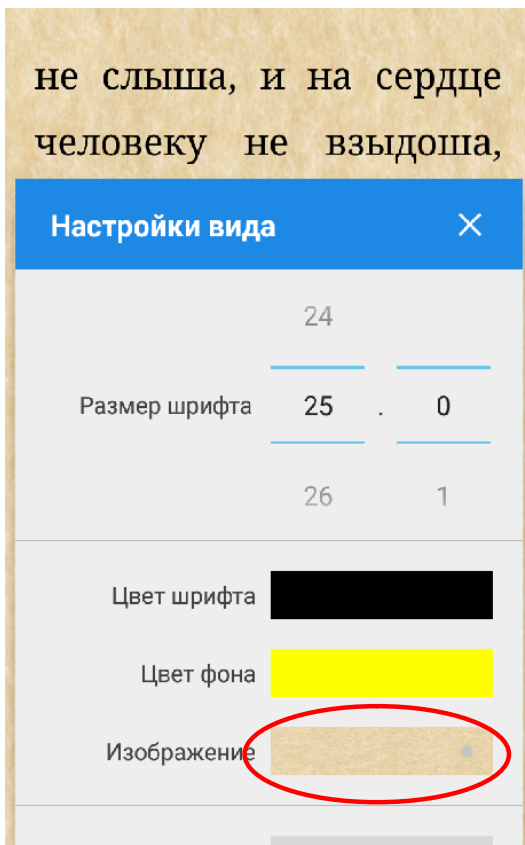
Из полученной на диске информации скопируйте в корневую папку памяти устройства указанную на рисунке папку.

backgrounds - В ней вы найдете фоновые рисунки – А в ней также можете и свои по вкусу добавить

49







Выбирайте рисунок для
фона

Заккрытие программы чтения книг

53

не слыша, и на сердце
человеку не взыдоша,
яже уготова Бог
любящим Его» (1 Кор, 2,
9)? В то время великие
праведники, цари и
пророки знали, что
придет Избавитель, но
не знали и не слышали,
и на сердце им не
всходило, что Он
пострадает и будет
распят, что прольется

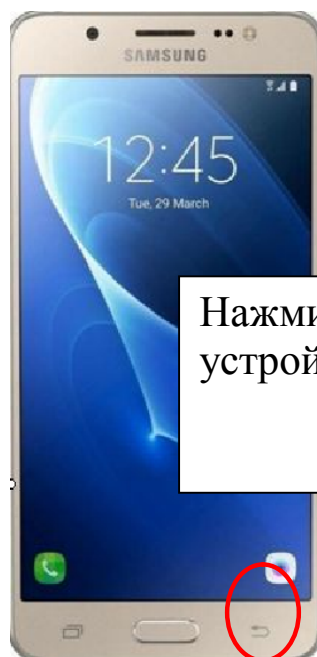
[92] 16:30 вв) Представле...е воли. (14/56) 27.5%

не слыша, и на сердце
человеку не взыдоша,
яже уготова Бог
любящим Его» (1 Кор, 2,
9)? В то время великие
праведники, цари и
(41.4%) упокоения, чтобы, ка...

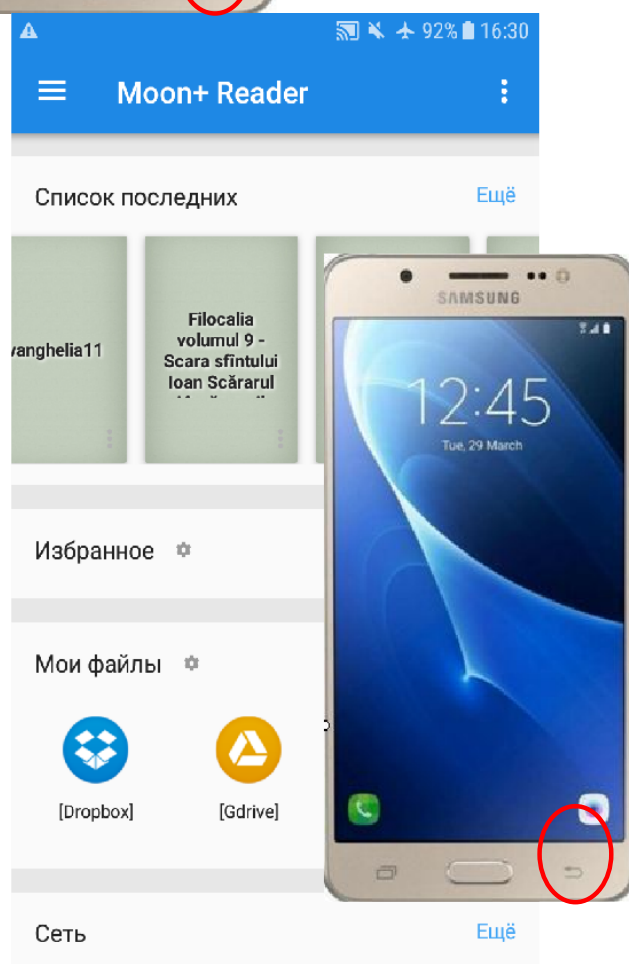
Выход

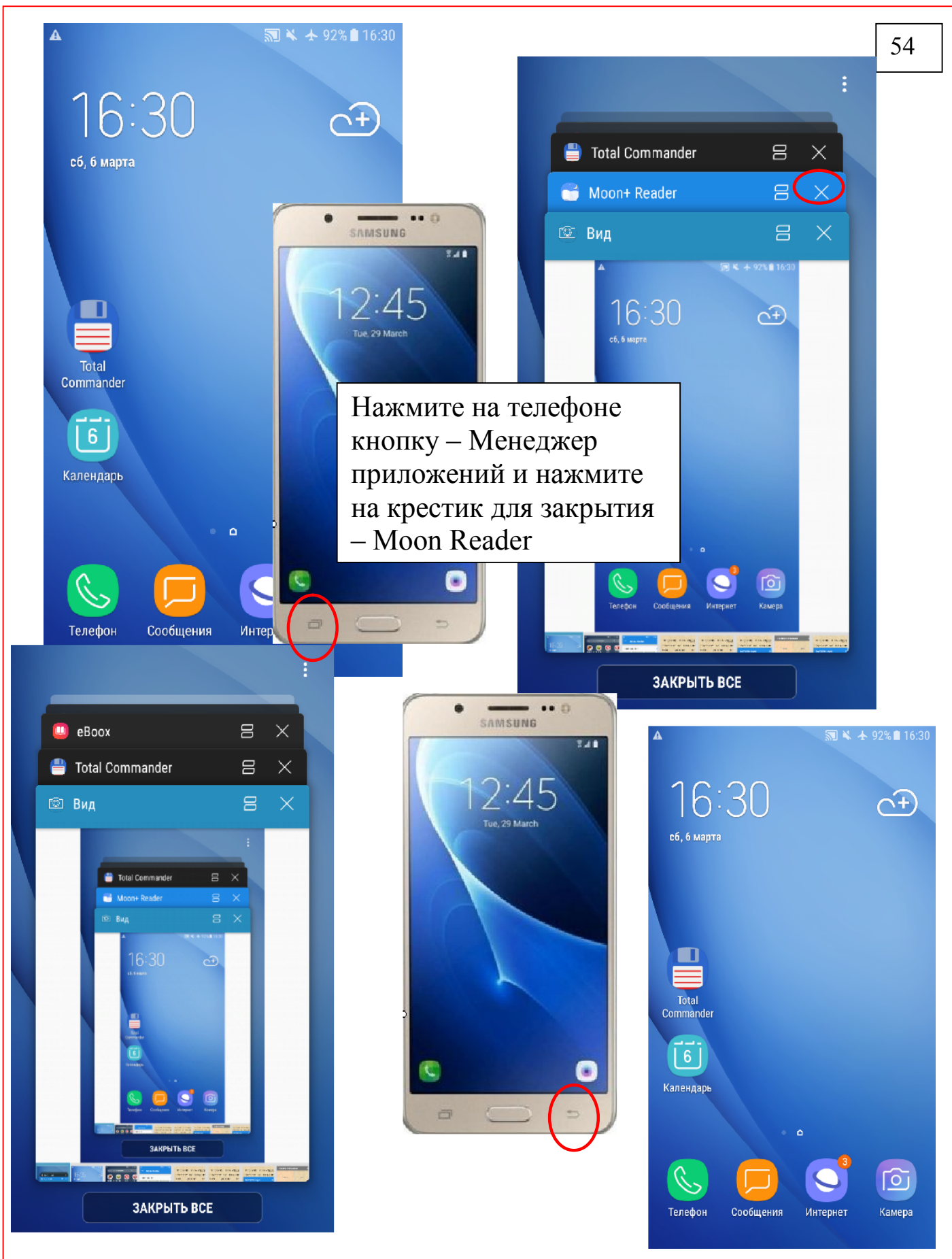
не знали и не слышали,
и на сердце им не
всходило, что Он
пострадает и будет
распят, что прольется

[92] 16:30 вв) Представле...е воли. (14/56) 27.5%

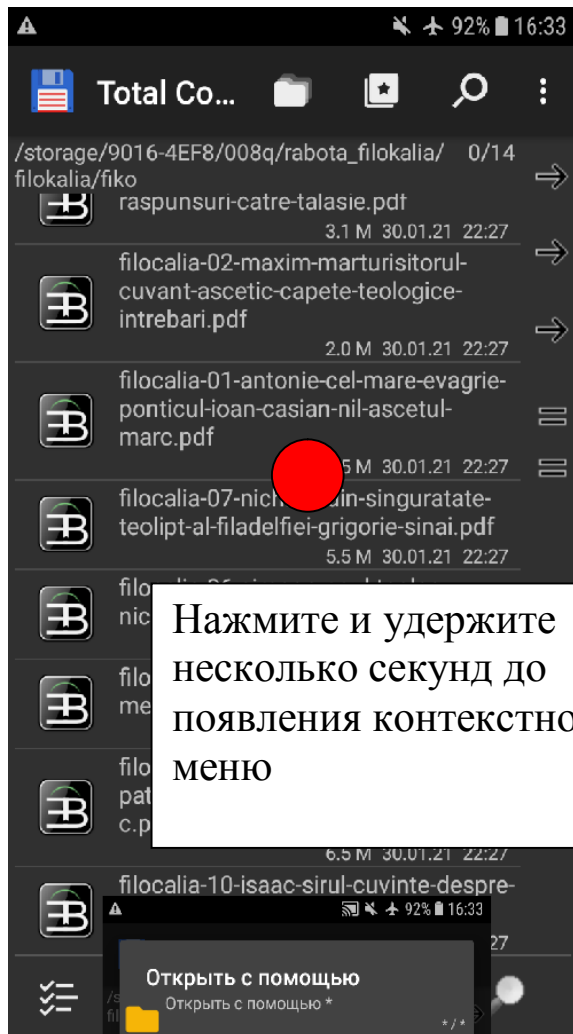


Нажмите кнопку Возврат
устройства

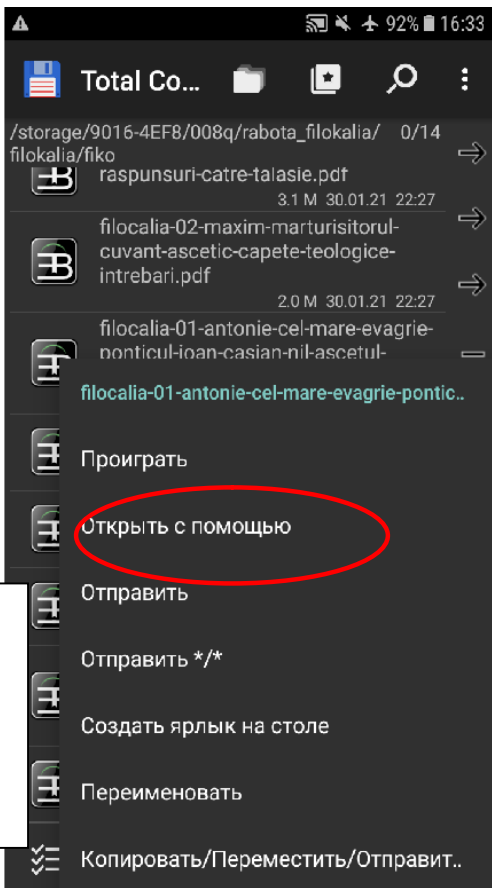






Открытие файлов pdf

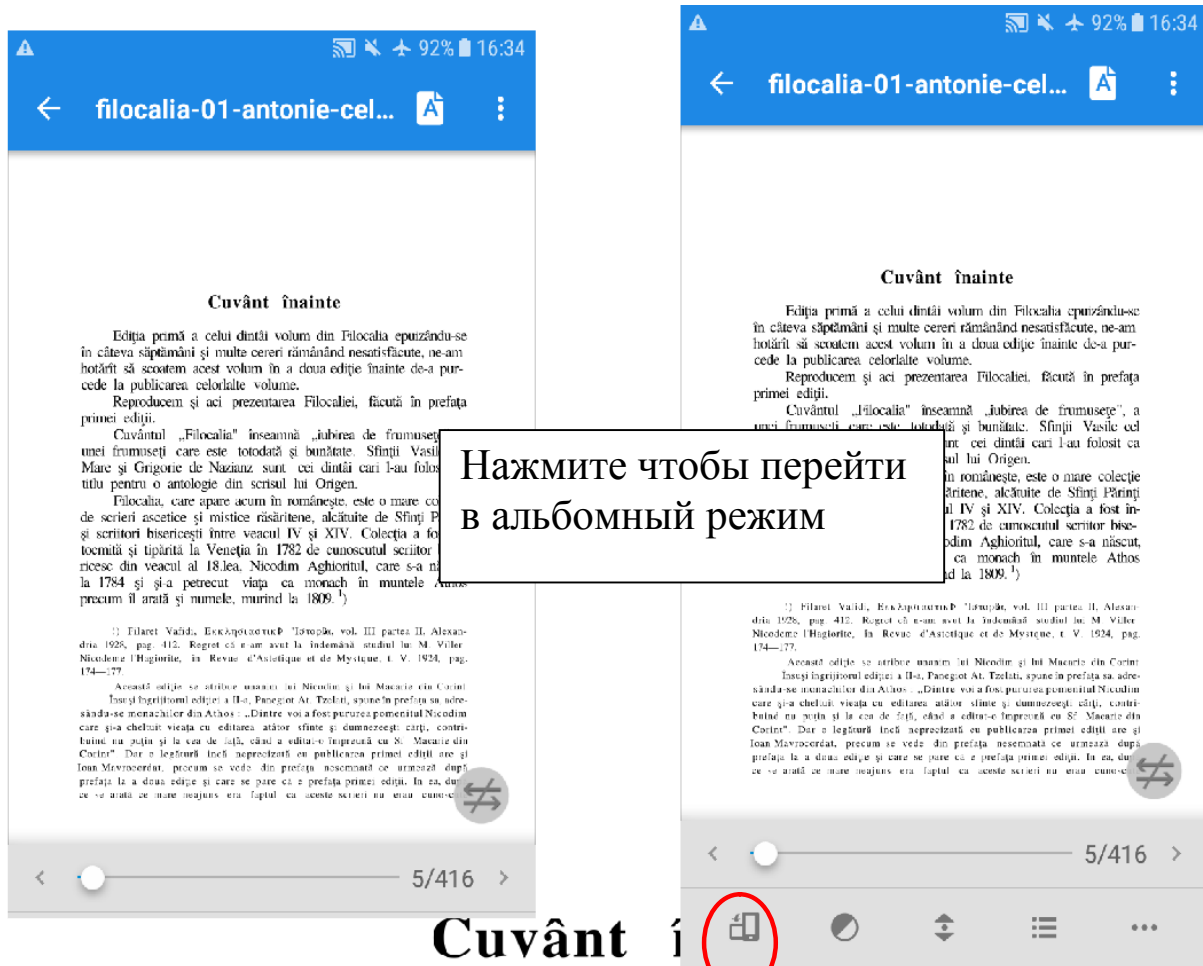


Нажмите и удержите несколько секунд до появления контекстного меню



Выберите Moon Reader





Cuvânt înainte

Ediția primă a celui dintâi volum din Filocalia epuizându-se în câteva săptămâni și multe cereri rămânând nesatisfăcute, ne-am hotărât să scoatem acest volum în a doua ediție înainte de-a precede la publicarea celorlalte volume.

Reproducem și aici prezentarea Filocaliei, făcută în prefața primei ediții.

Cuvântul „Filocalia” înseamnă „iubirea de frumusețe”, a unei frumuseți care este totodată și bunătate. Sfinții Vasile cel Mare și Grigorie de Nazianz sunt cei dintâi cari l-au folosit ca titlu pentru o antologie din scrisul lui Origen.

Filocalia, care apare acum în românește, este o mare colecție de scrieri ascetice și mistice răsăritene, alcătuite de Sfinți Părinți și scriitori bisericesti între veacul IV și XIV. Colecția a fost în

Да, на устройствах с малым экранами читать этот pdf файл не очень удобно

Прямая работа с файлами в Moon Reader

57

Запустите программу и выполните указанные действия

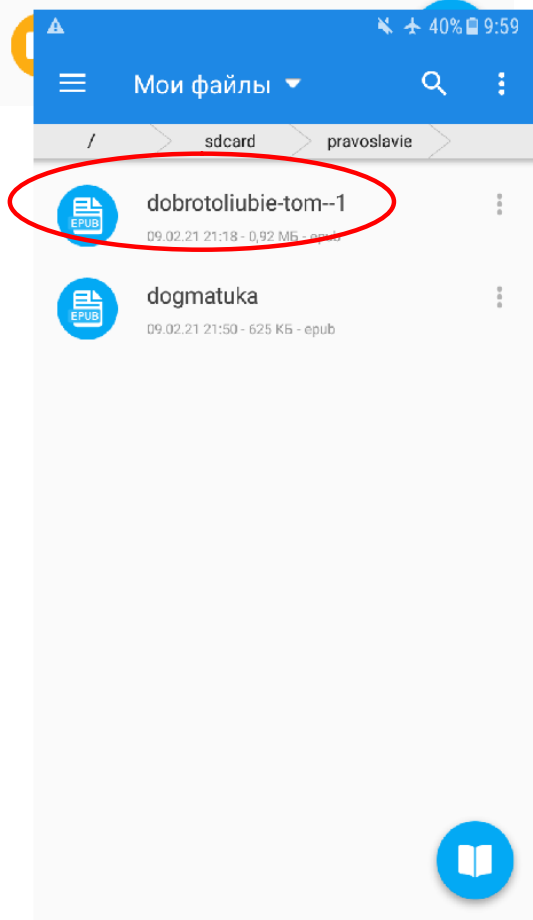
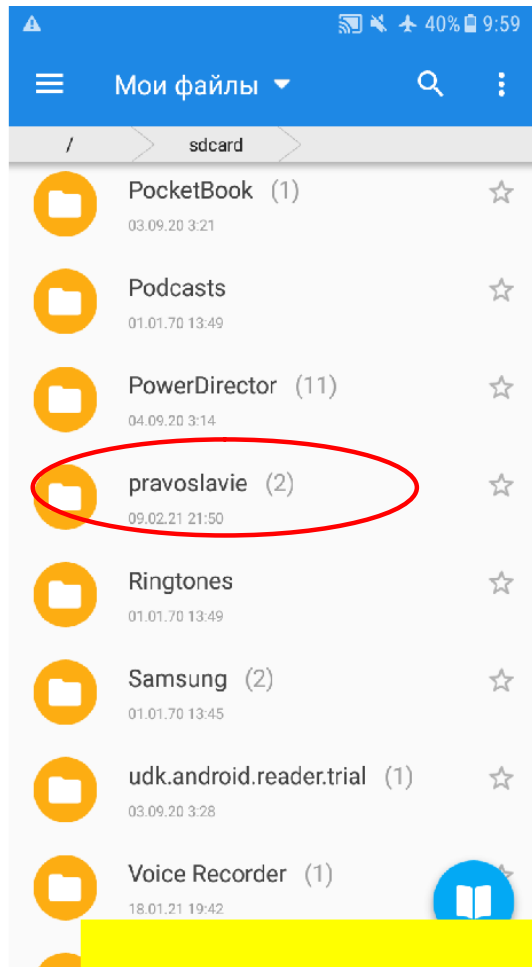
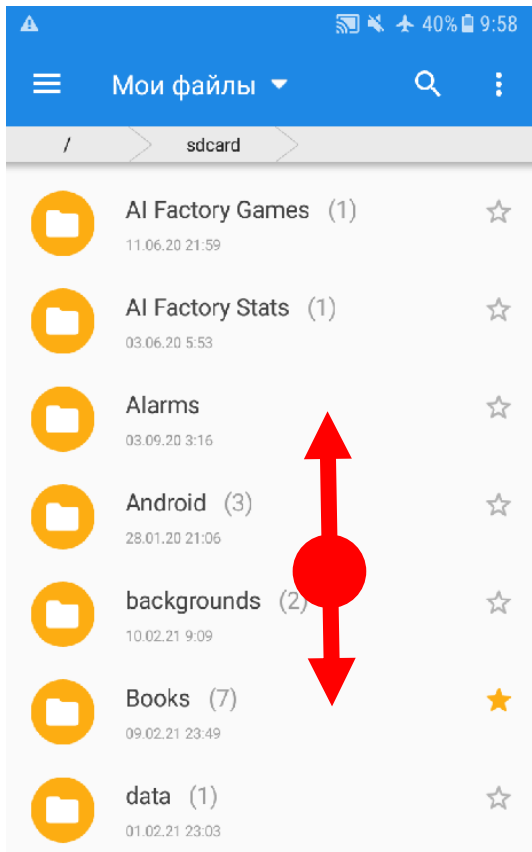
Мои файлы

Сеть

(Папки) Список избранного

- [Dropbox]
- [Gdrive]
- [WebDav]
- Ext-SdCard (/storage/9016-4EF8)
- /sdcard
- /sdcard/Books

OK



17. Так и Адам по собственной своей воле

Найдите папку – и откройте файл который хотите просмотреть.

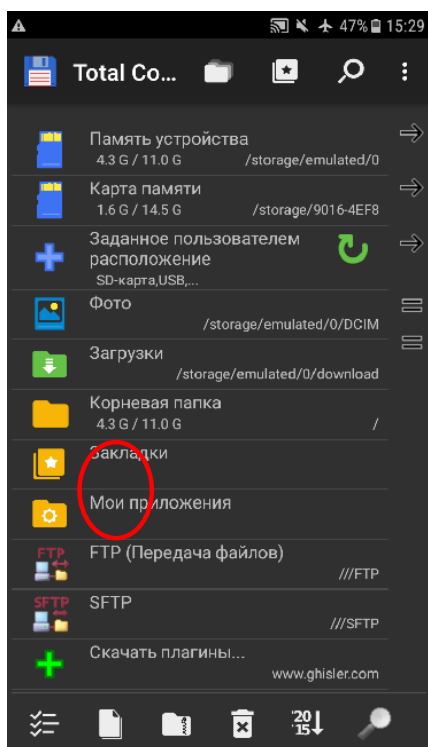
А можно и так работать и читать без дополнительных программ однако возможности не так уж большие.

ПРИЛОЖЕНИЕ

1. Создание архива инсталляторов программ

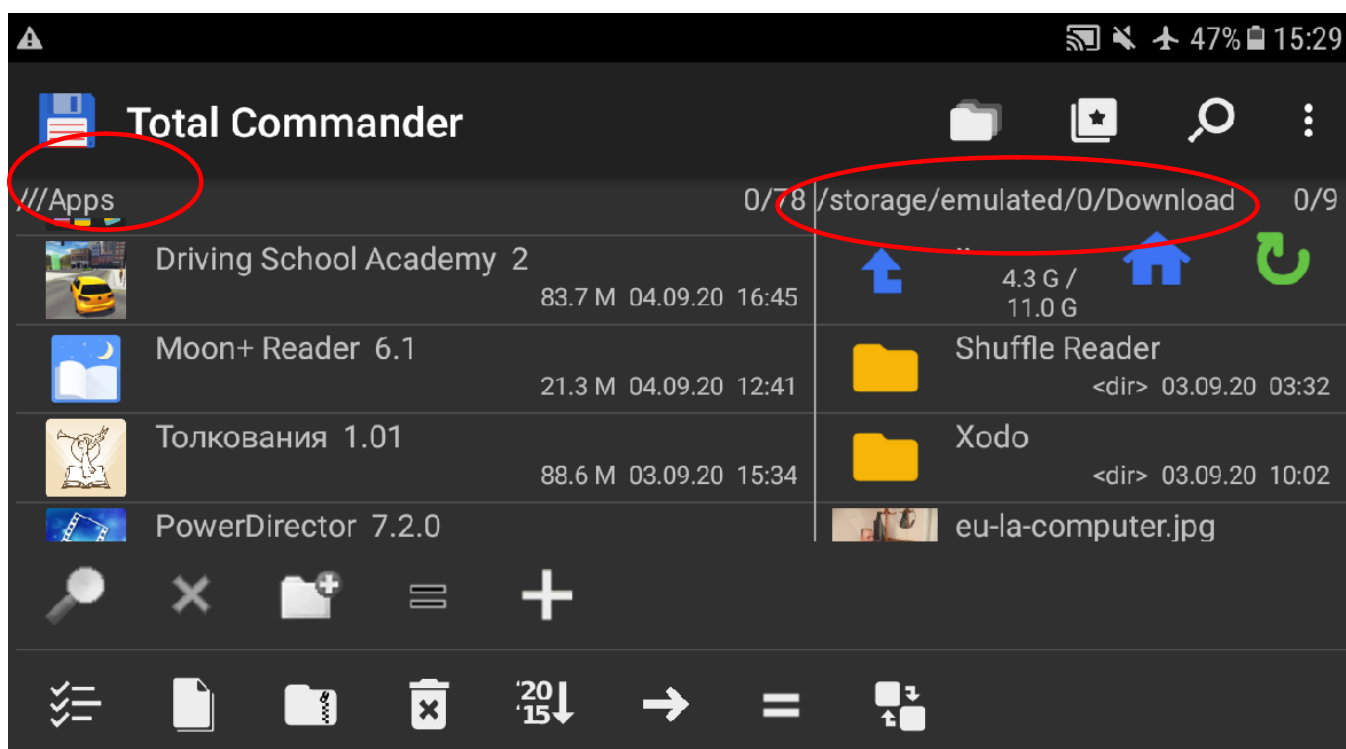
Резервные копии программ я делаю для того, чтобы при сбое программы можно было удалить из системы и переустановить из этой копии которая будет работать как новая. Также при покупке нового телефона или планшета с резервного диска за 40 минут можно восстановить 10-15 программ с которыми уже вы привыкли работать. В Google play - старые версии программ с которыми вы привыкли работать может не оказаться, а новые иногда работают намного хуже чем старые, Да и установка всех программ из Google play займет 6 – 7 часов вместо обычных 40 минут, а если разобраться с новыми версиями функционал которых вам вряд ли понадобится – это займет не один день...

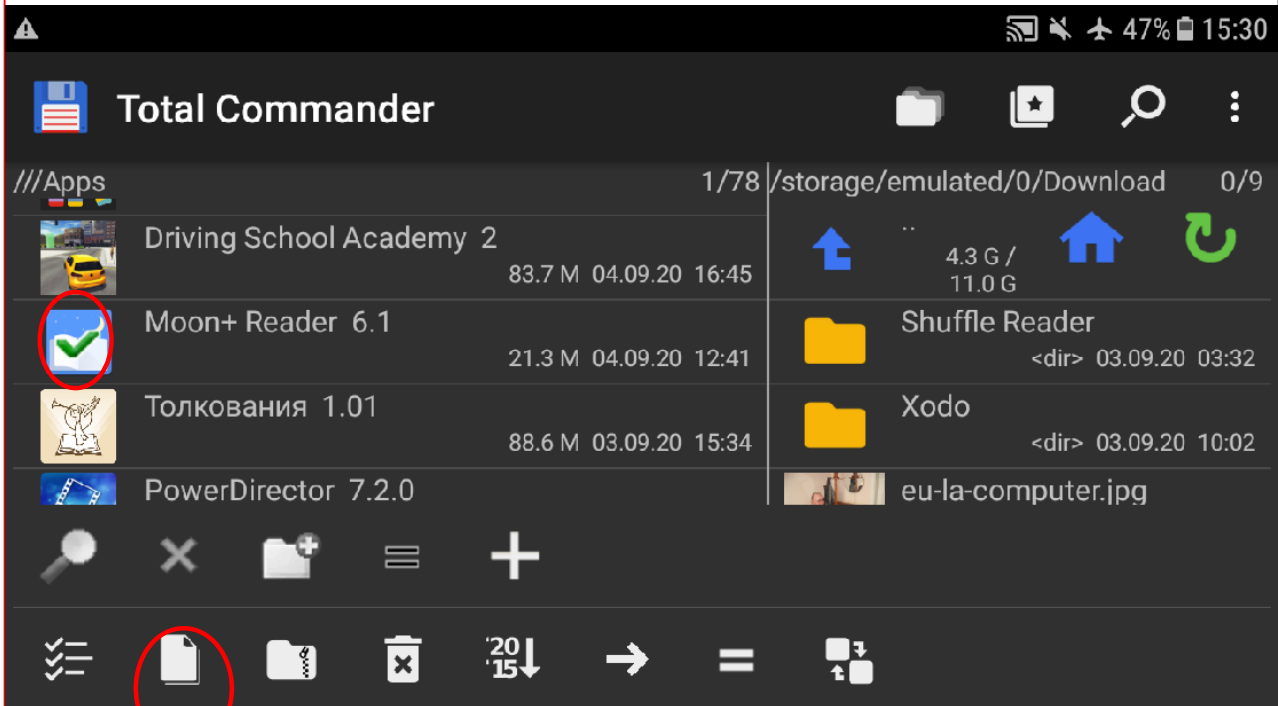
Теперь переходим к практическому выполнению резервных копии приложения.



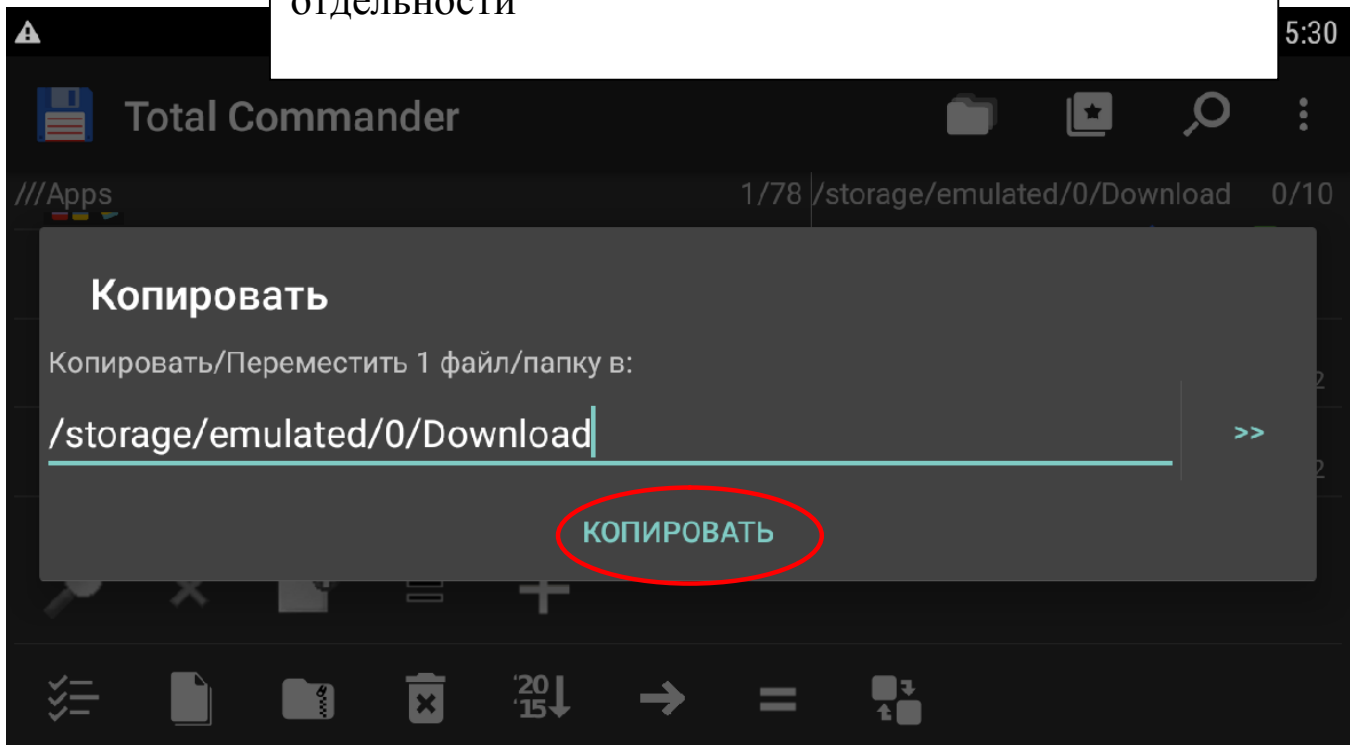
Найдите папку «Мои приложения»– и откройте.

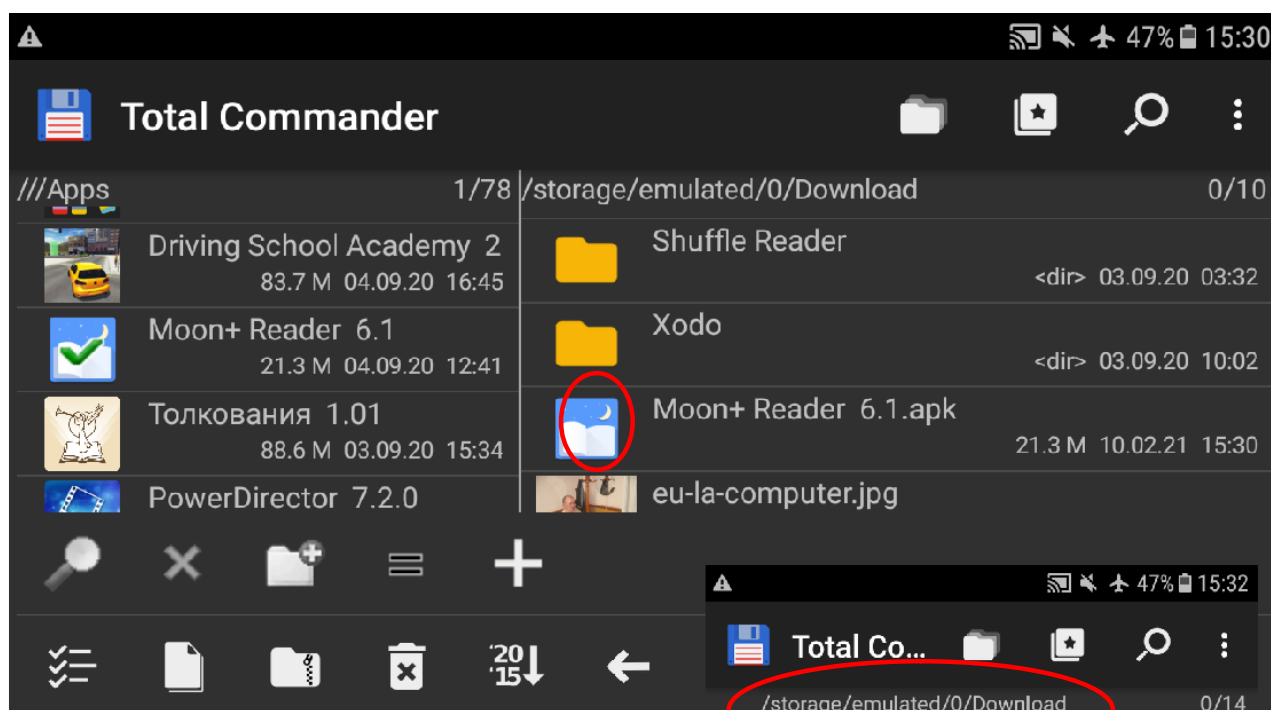
А на правой стороне откройте папку где вы хотите сделать резервную копию



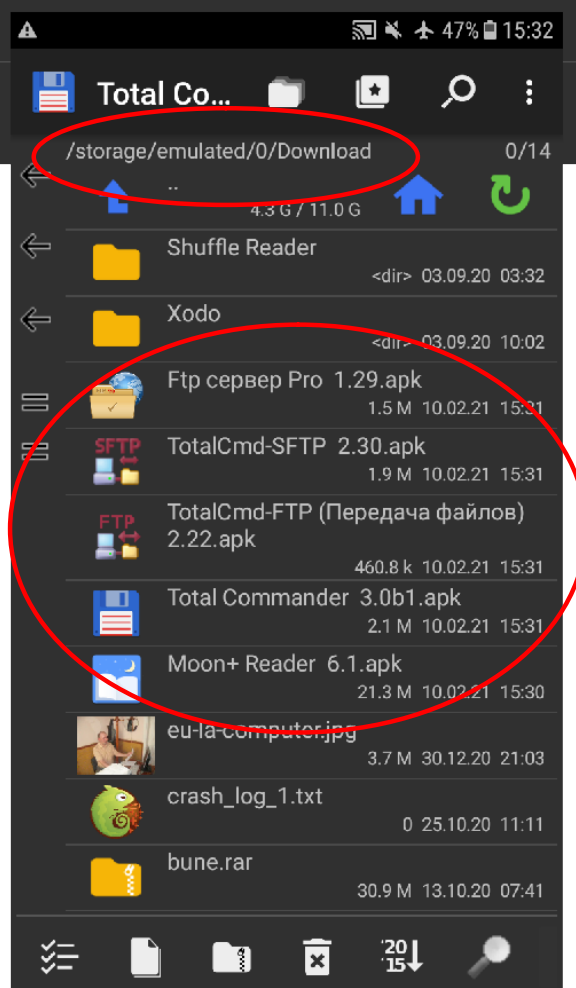


Отметьте приложения которой хотите сделать резерв – копируйте только по одной!!!
Если у вас их много - для создания резерва повторите эти шаги для каждого приложения в отдельности



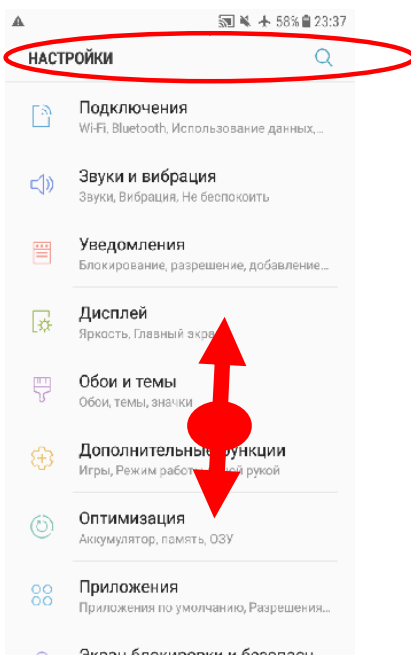
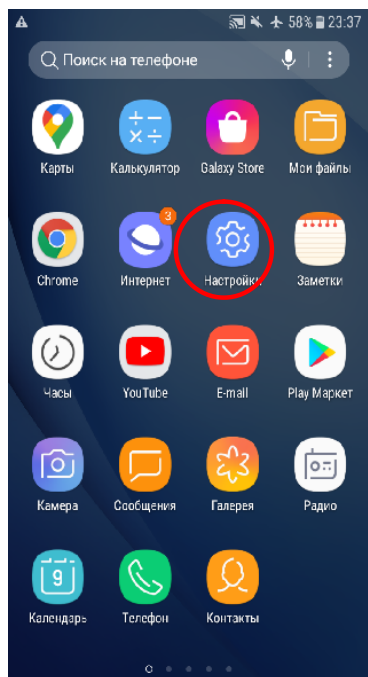


Это и есть резервные копии – они имеются и на диске который прилагается
Их можно скопировать на компьютер и далее на другие телефоны .
Если нажать на имя файла приложения – тогда запустится процесс ее установки

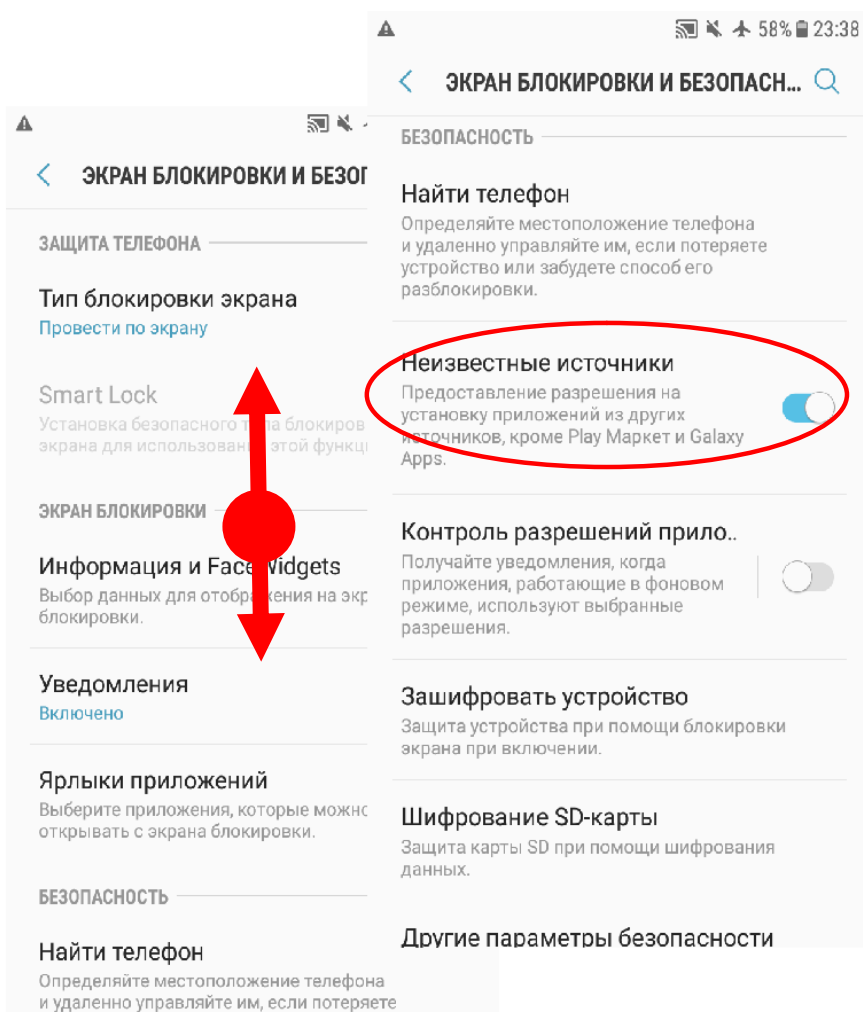
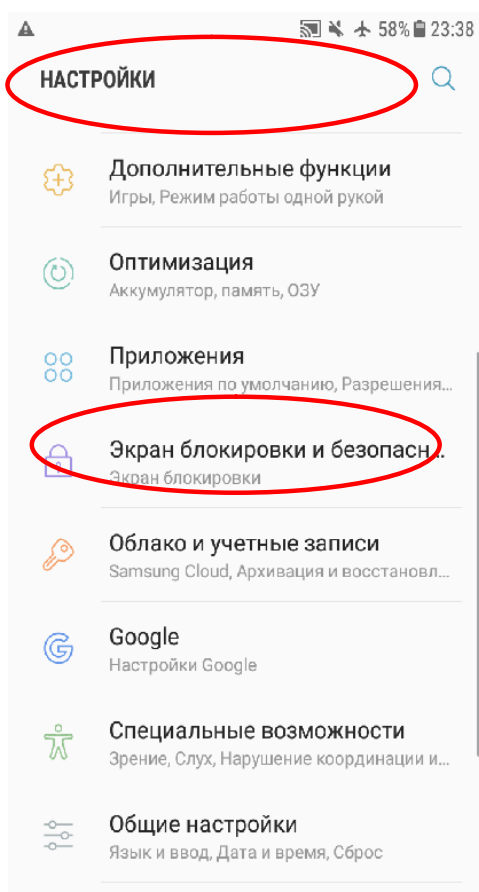


2. Разрешить устройству установку приложения из других источников кроме Google play

62



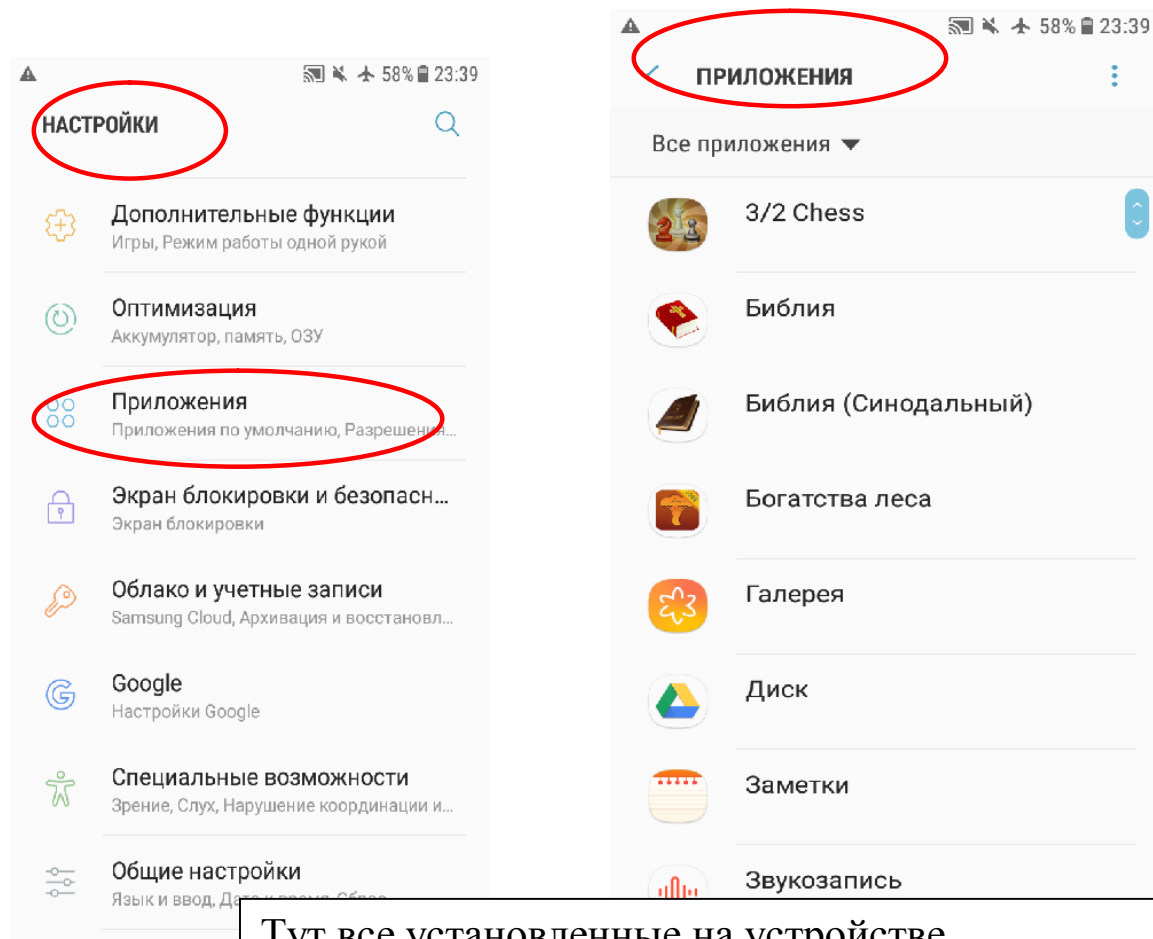
Настройка – Экран блокировке и безопасности - неизвестные источники – возможно на других устройствах это будет по другому. Прочитайте и руководство к вашему устройству



3 . Отчистка кэша и данных и удаление приложения.

Бывает что программа виснет или вообще не запускается – тогда очистите кэш приложения или удалите и переустановите ее из резерва.

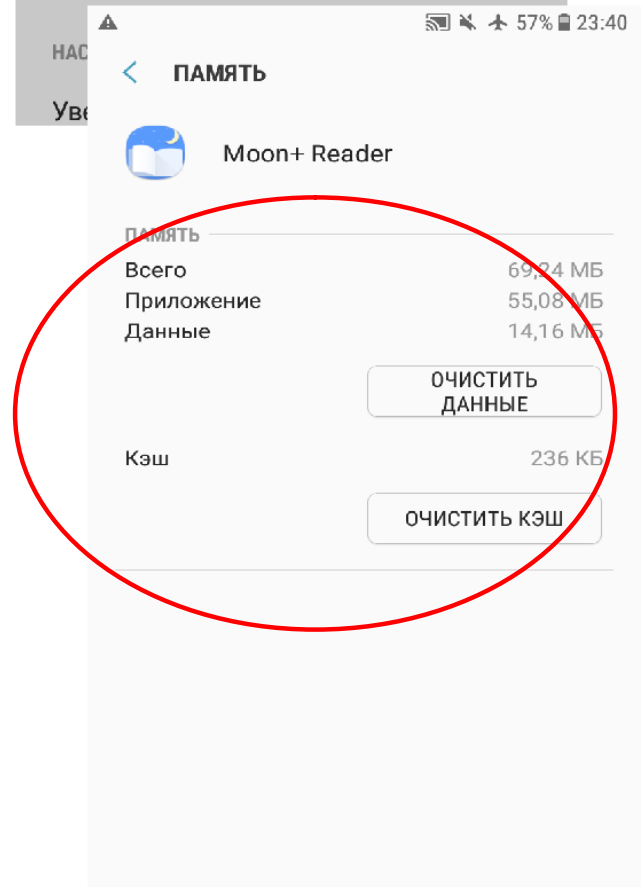
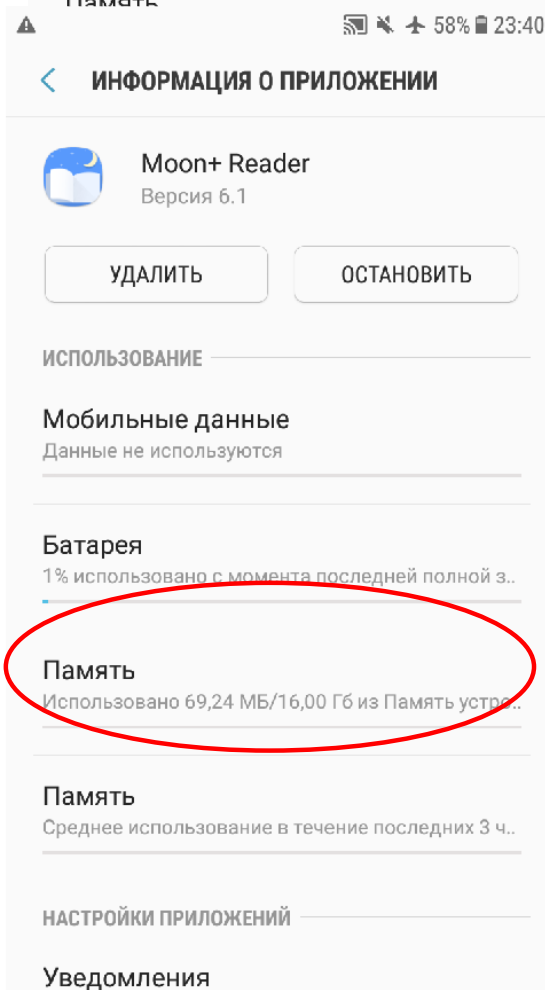
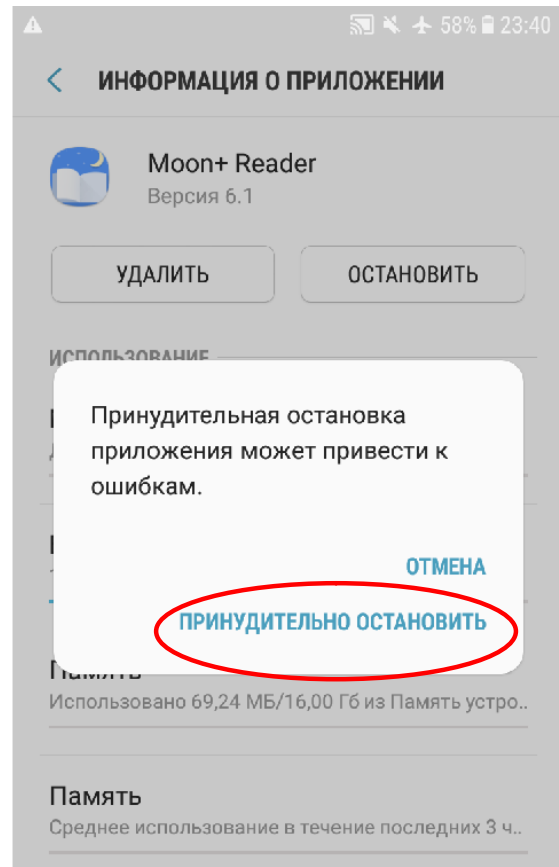
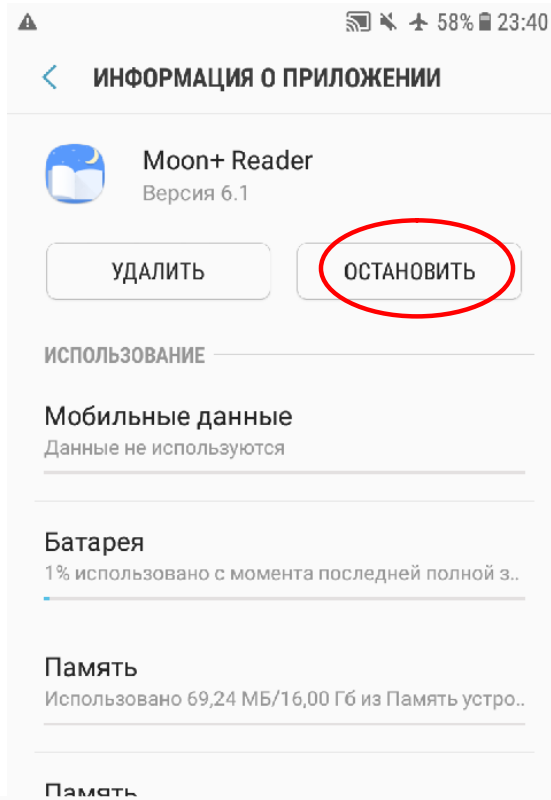
63



Тут все установленные на устройстве приложения.

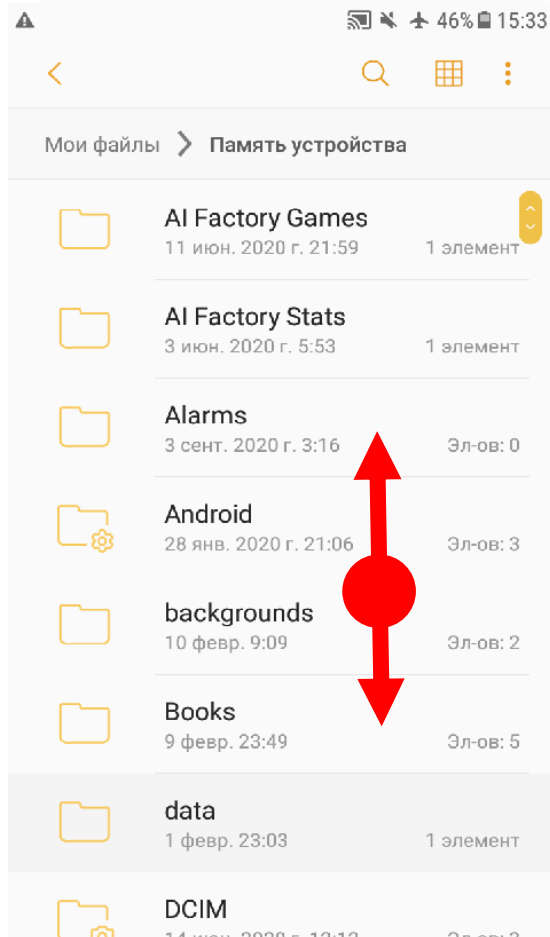
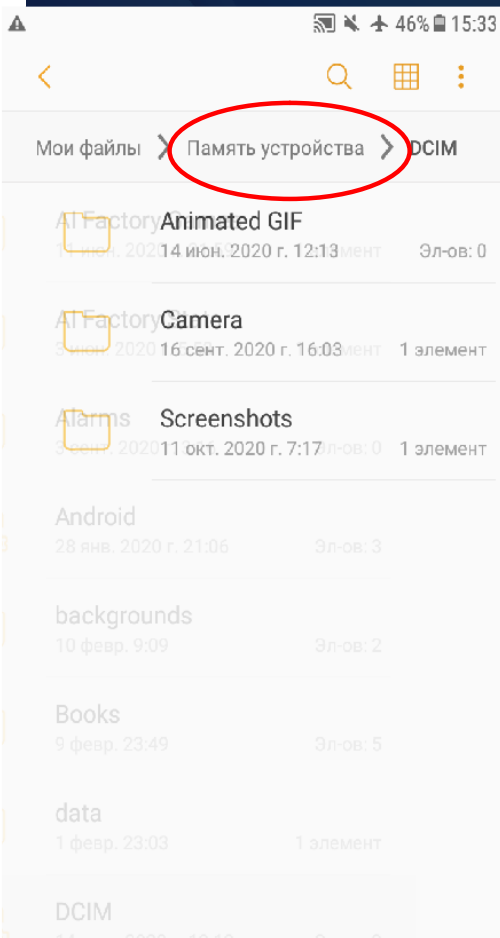
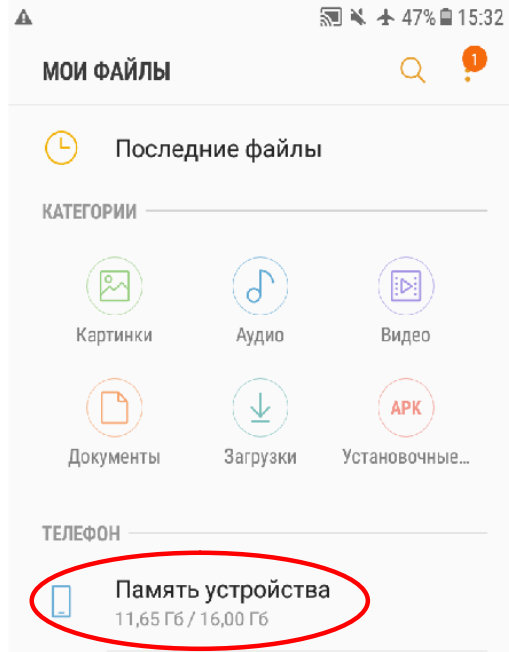
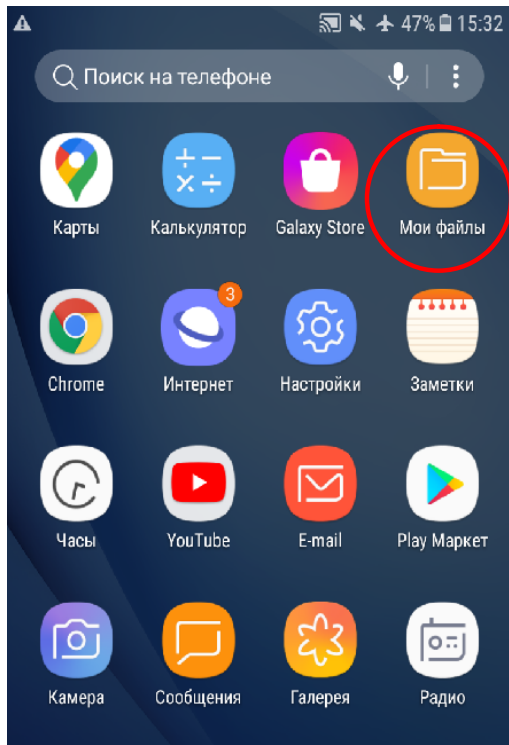
Выберите приложение которое вас интересует нажав на ее имя для открытия ее настроек.

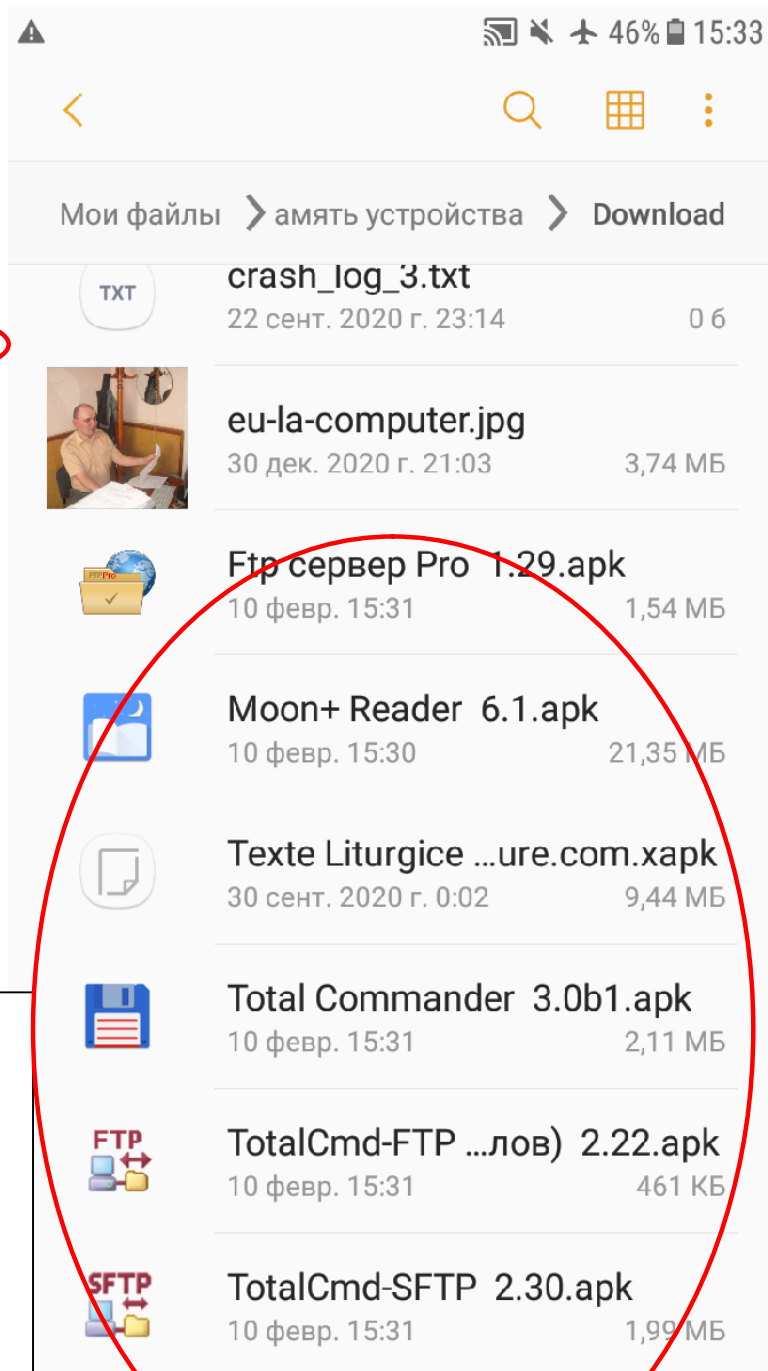
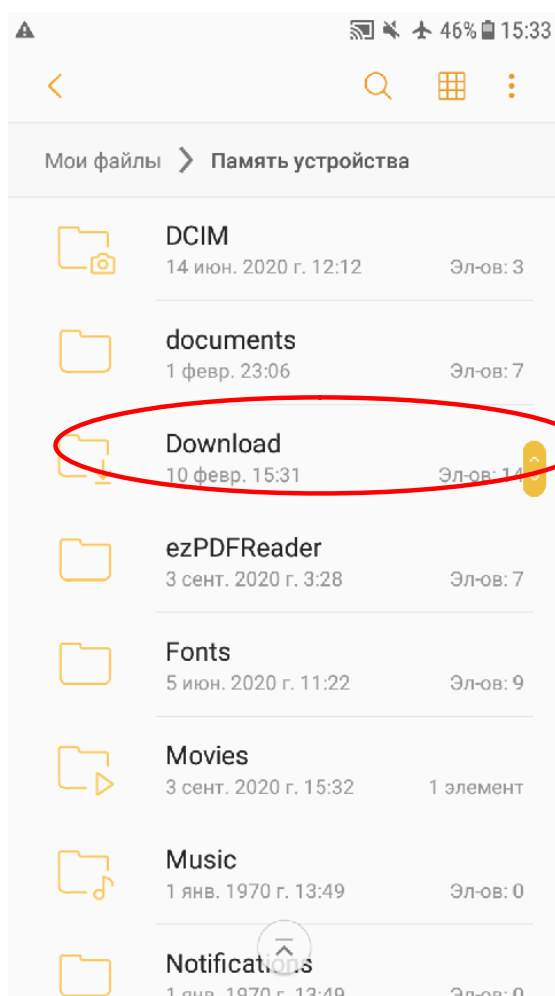
Первым делом остановите приложение – указано на 64 рисунке. Потом по вашему выбору либо нажмите на удаление и проведите переустановку, или очистите данные и кэш.



4. Установка приложения из резервных копии

65

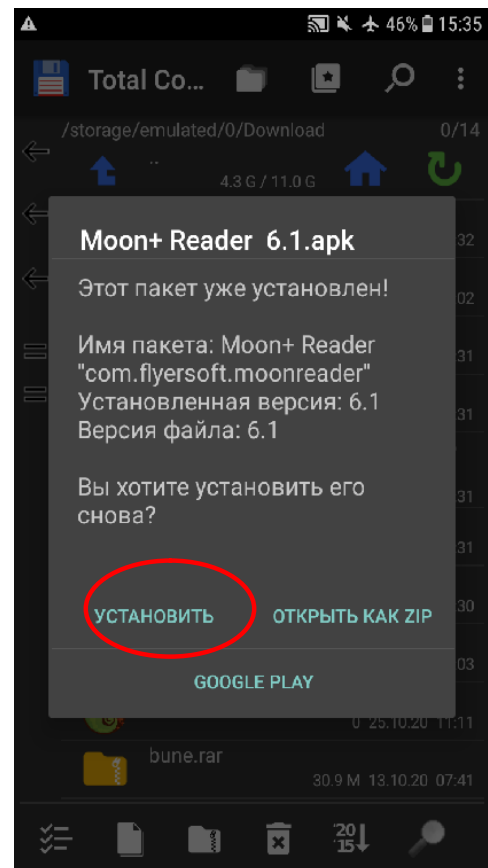
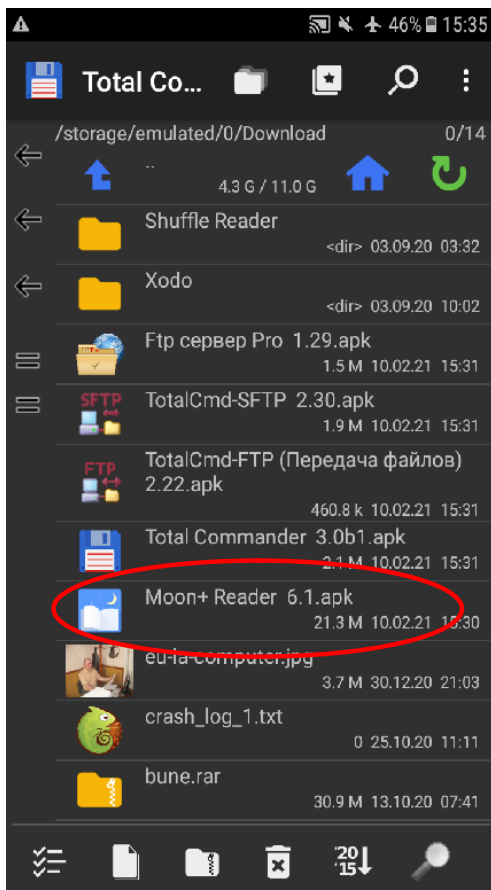
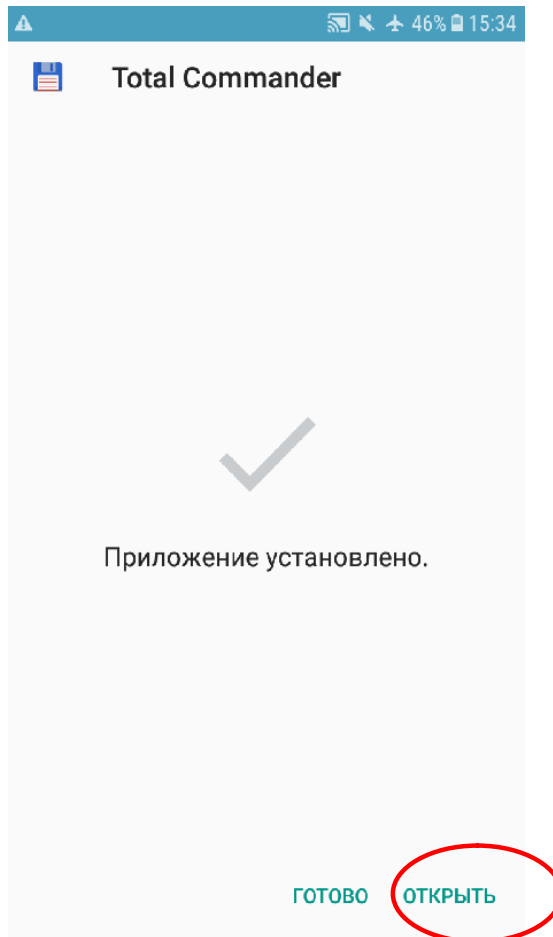
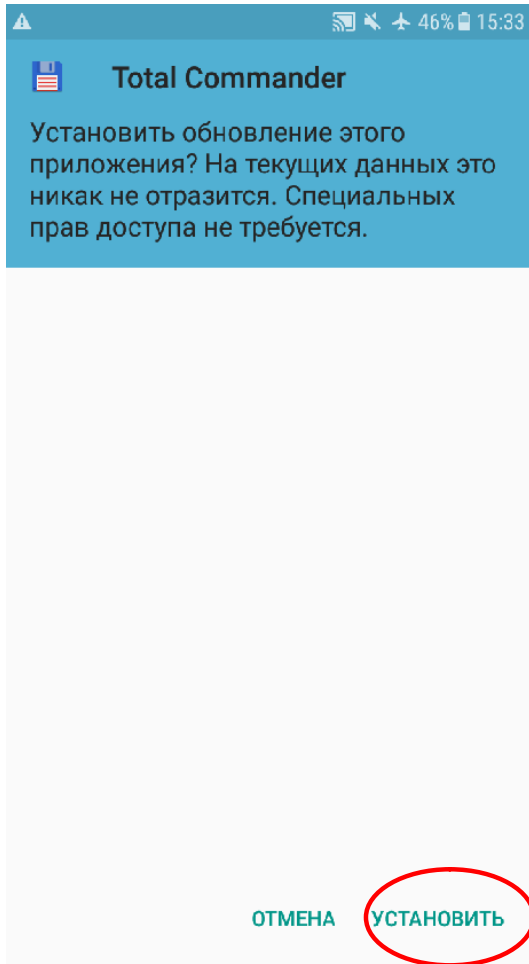




Найдите папку где у вас резервные копии программ и откройте ее.

Для установки нажмите на ее имя.

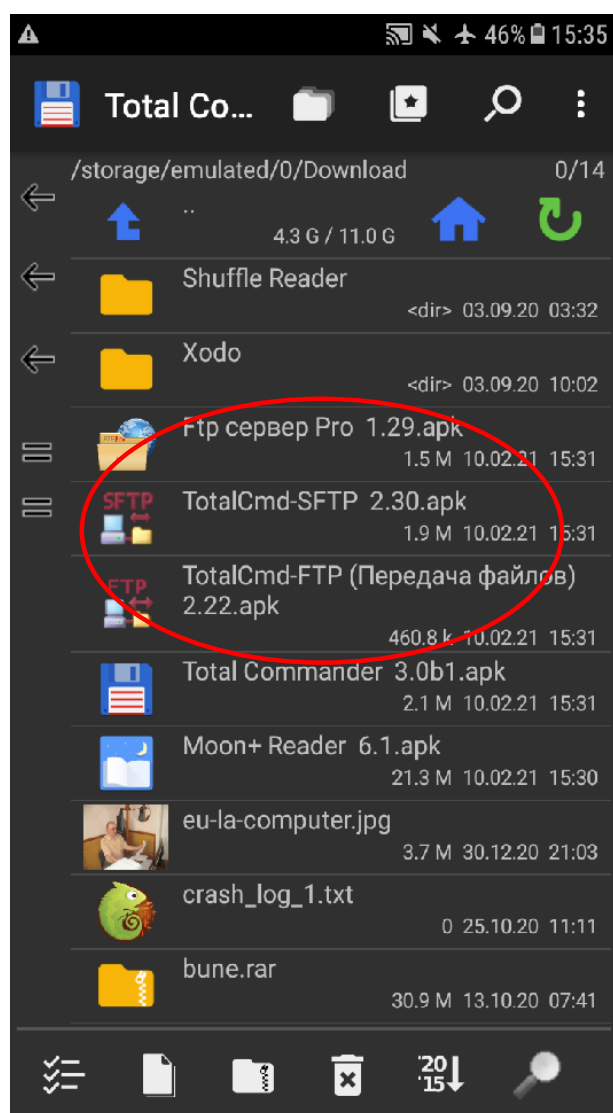
У файлов программ расширения **.apk**



Первое приложение Total Commander было установлено при помощи стандартного средства устройства «Мои файлы» а второе приложение - Moon Reader при помощи Total Commander, который был установлен первым.

5. Перемещение файлов между мобильными устройствами и компьютером.

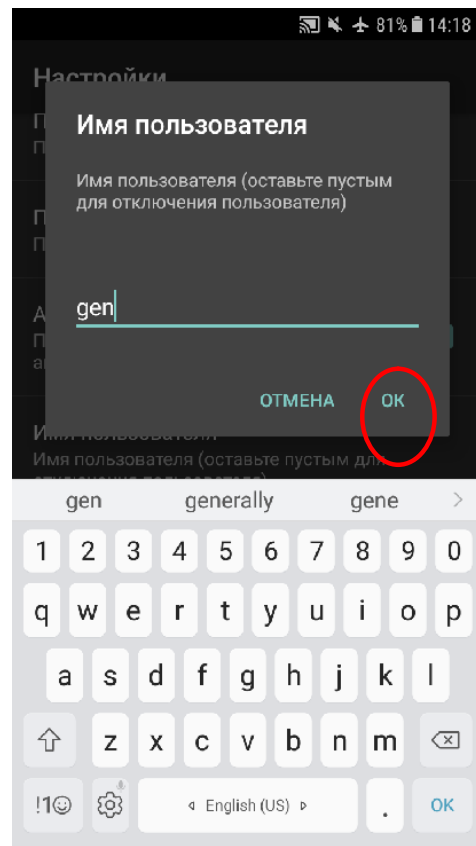
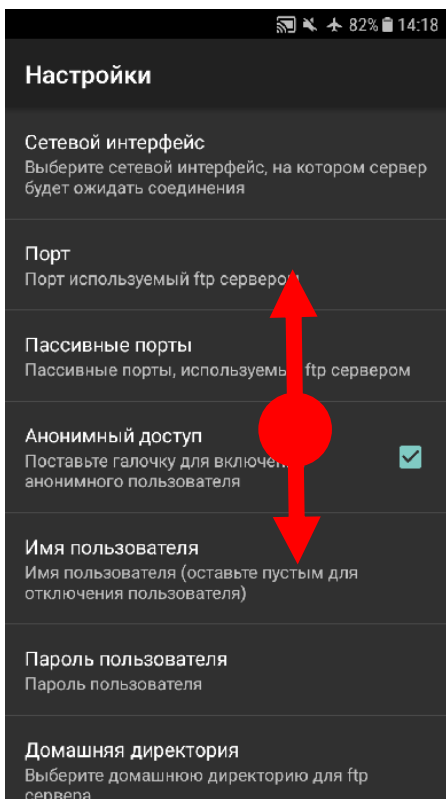
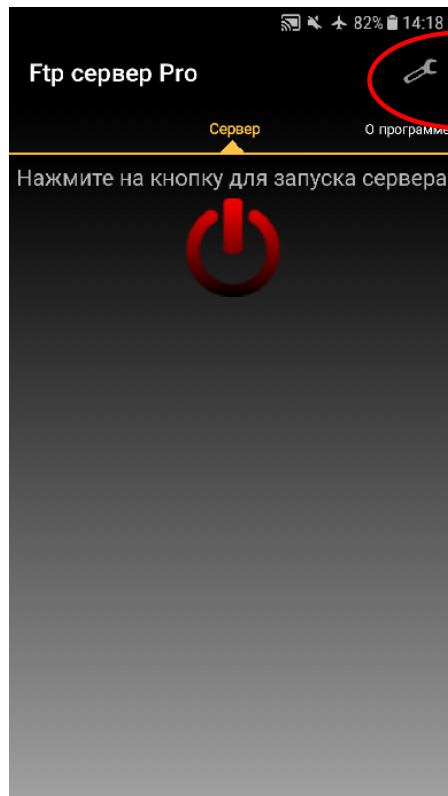
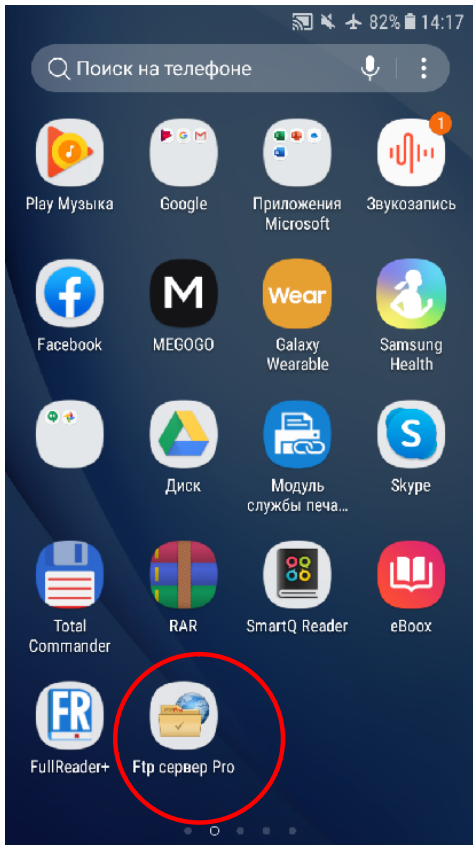
Очень часто необходимо передать файлы книг, изображения, видео, программ на другие устройства беспроводным путем. Об этом и есть эта глава.

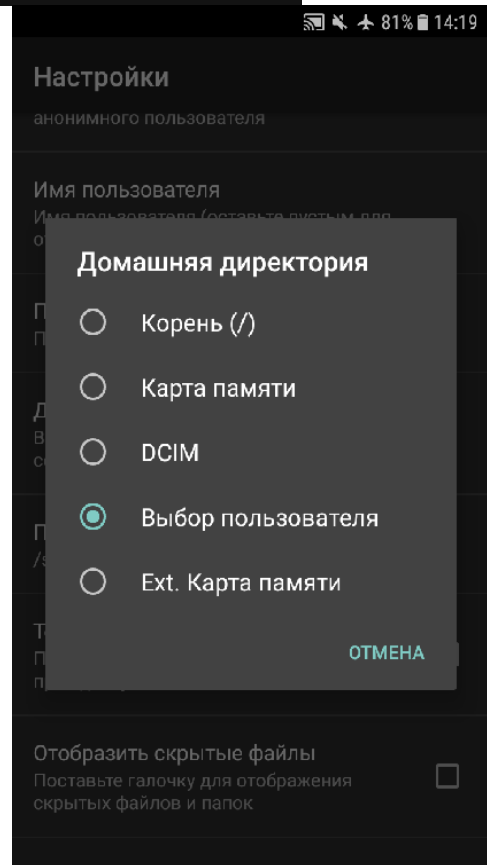
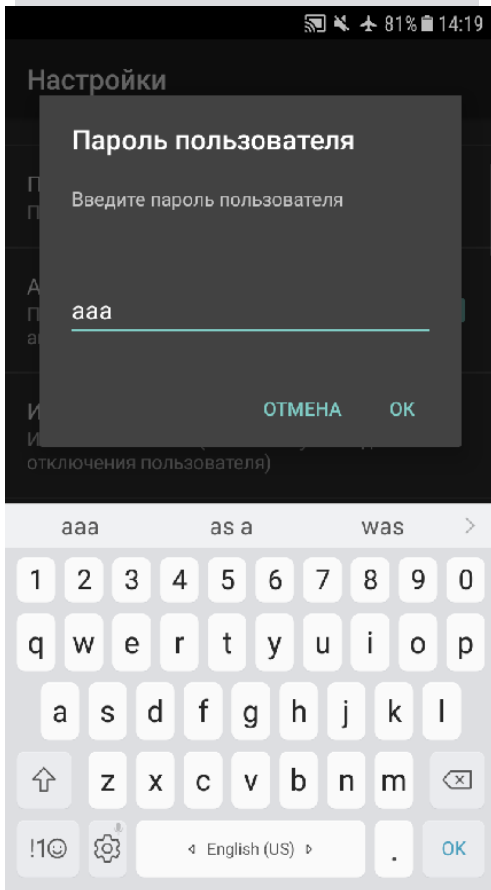
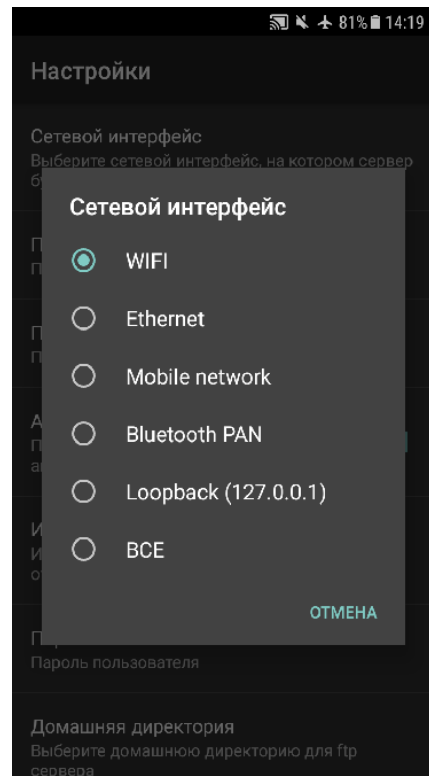
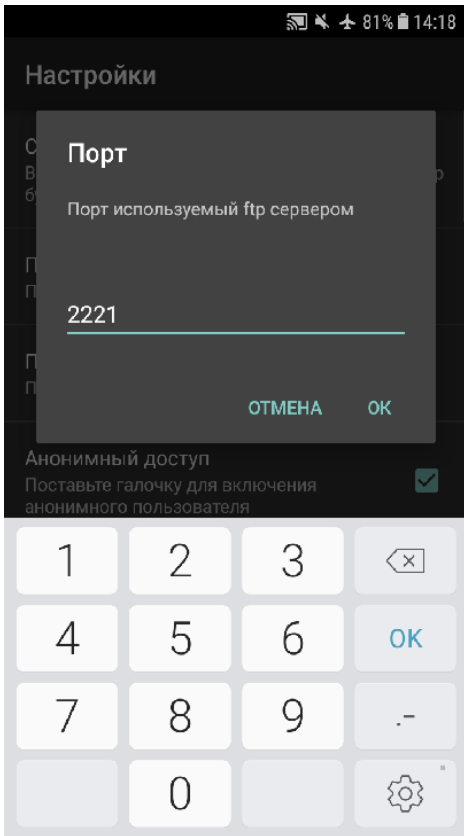


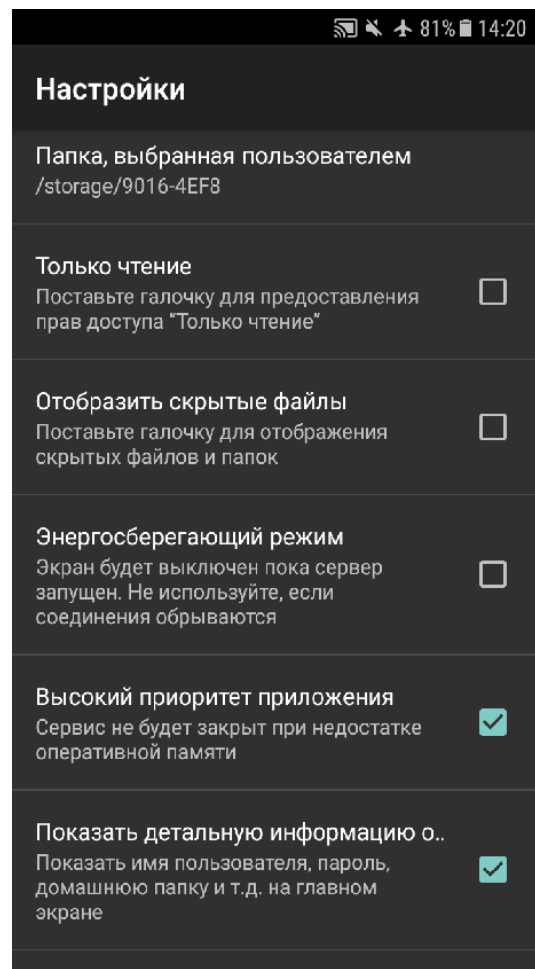
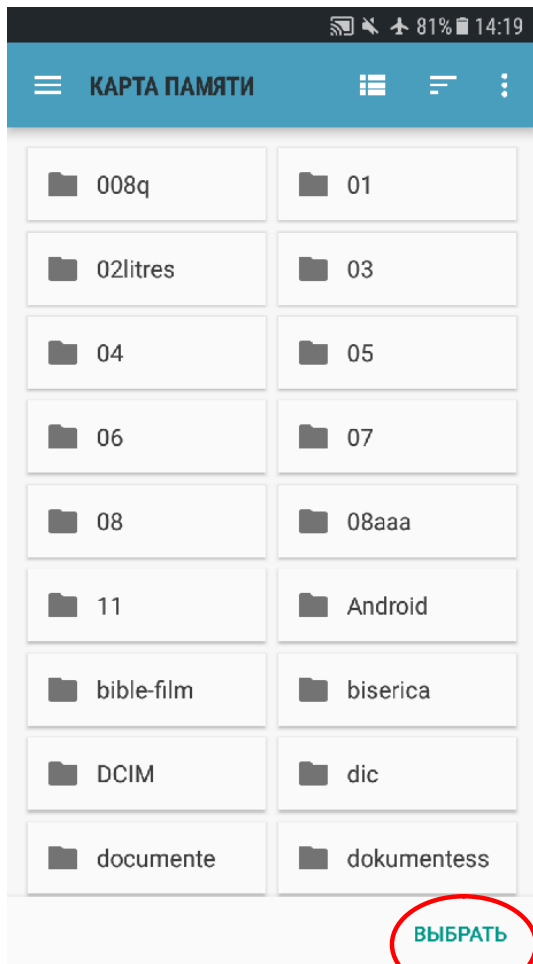
68

Найдите папку где у вас резервные копии программ и откройте ее.

Установите указанные программы – они для передачи данных между устройствами

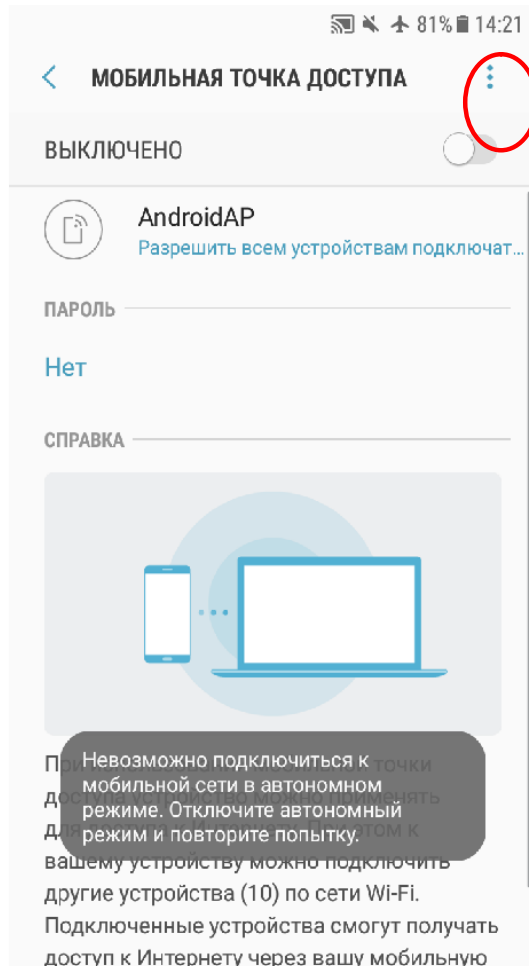
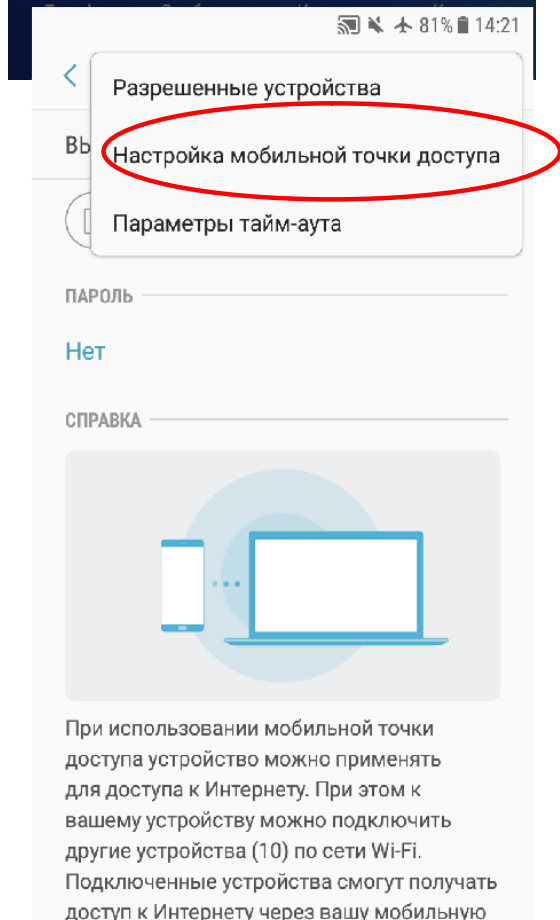
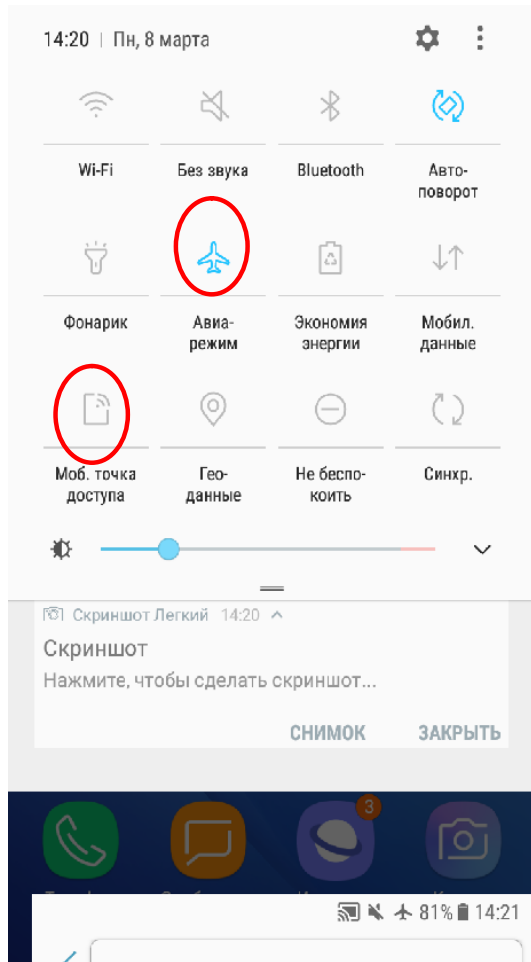




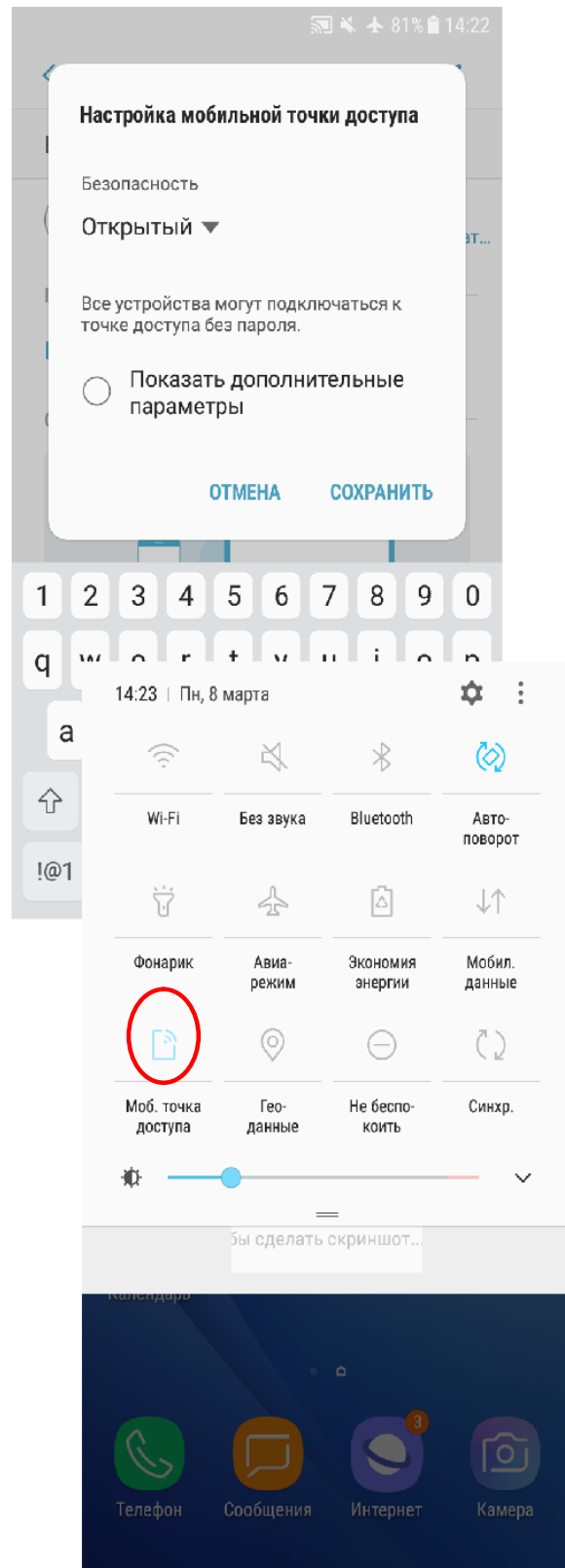
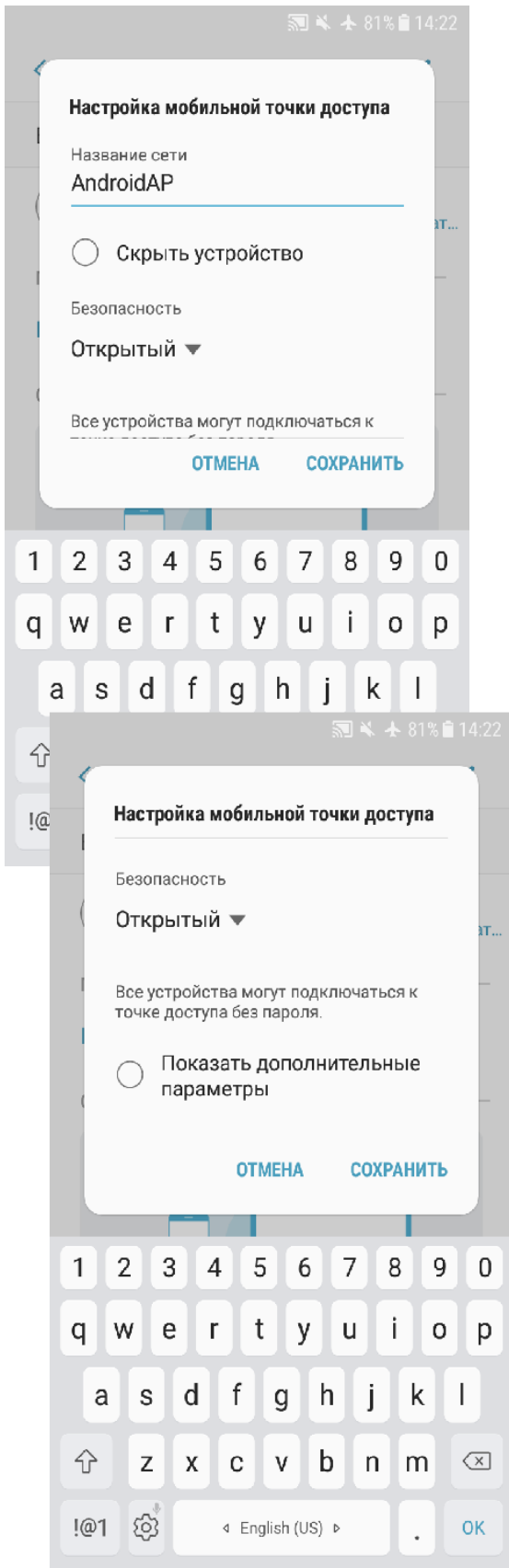


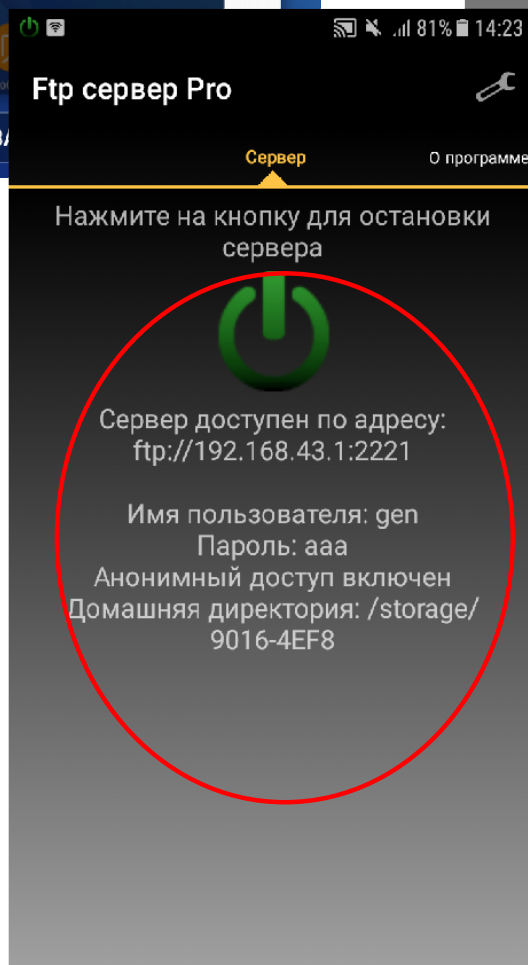
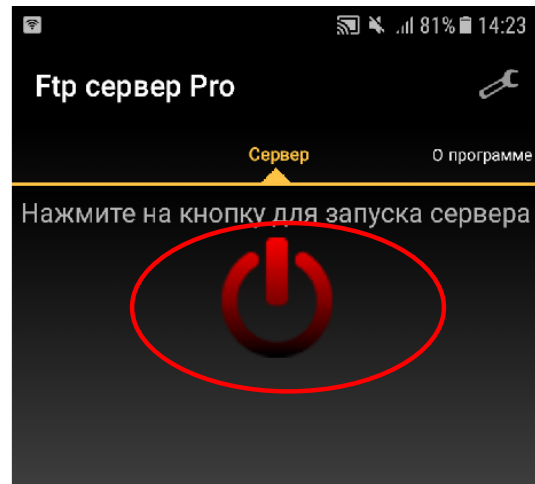
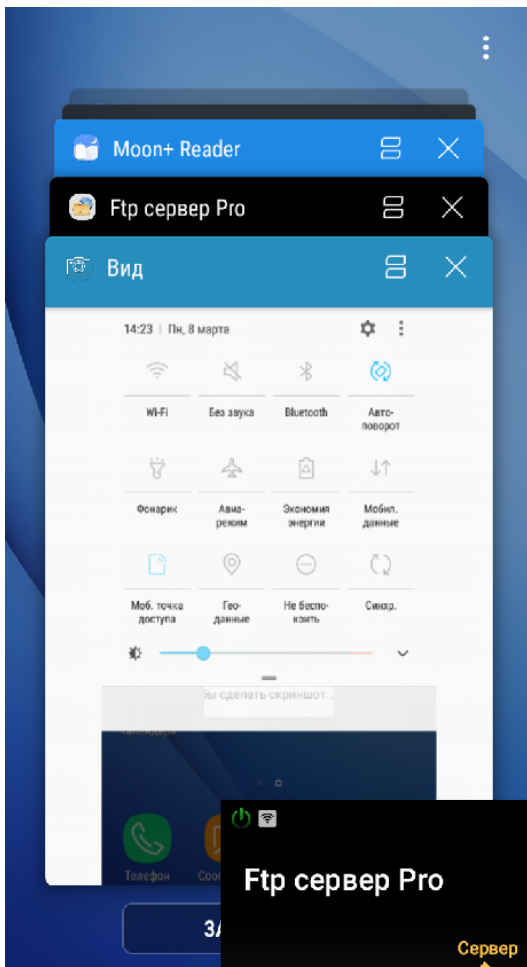
Настройте сервер как указано на рисунке – он даст пользователям доступ к указанной вами папке.

Настройте точку доступа



Откройте верхнее меню телефона.
Отключите Авиарежим.
Удержите пальцем некоторое время на ярлыке «Мобильная точка доступа»
Проведите необходимые настройки – они указаны на следующем рисунке – и переключитесь для включения ftp сервера





Включите мобильную точку доступа – на преведущем рисунке 73.

Включите сервер.

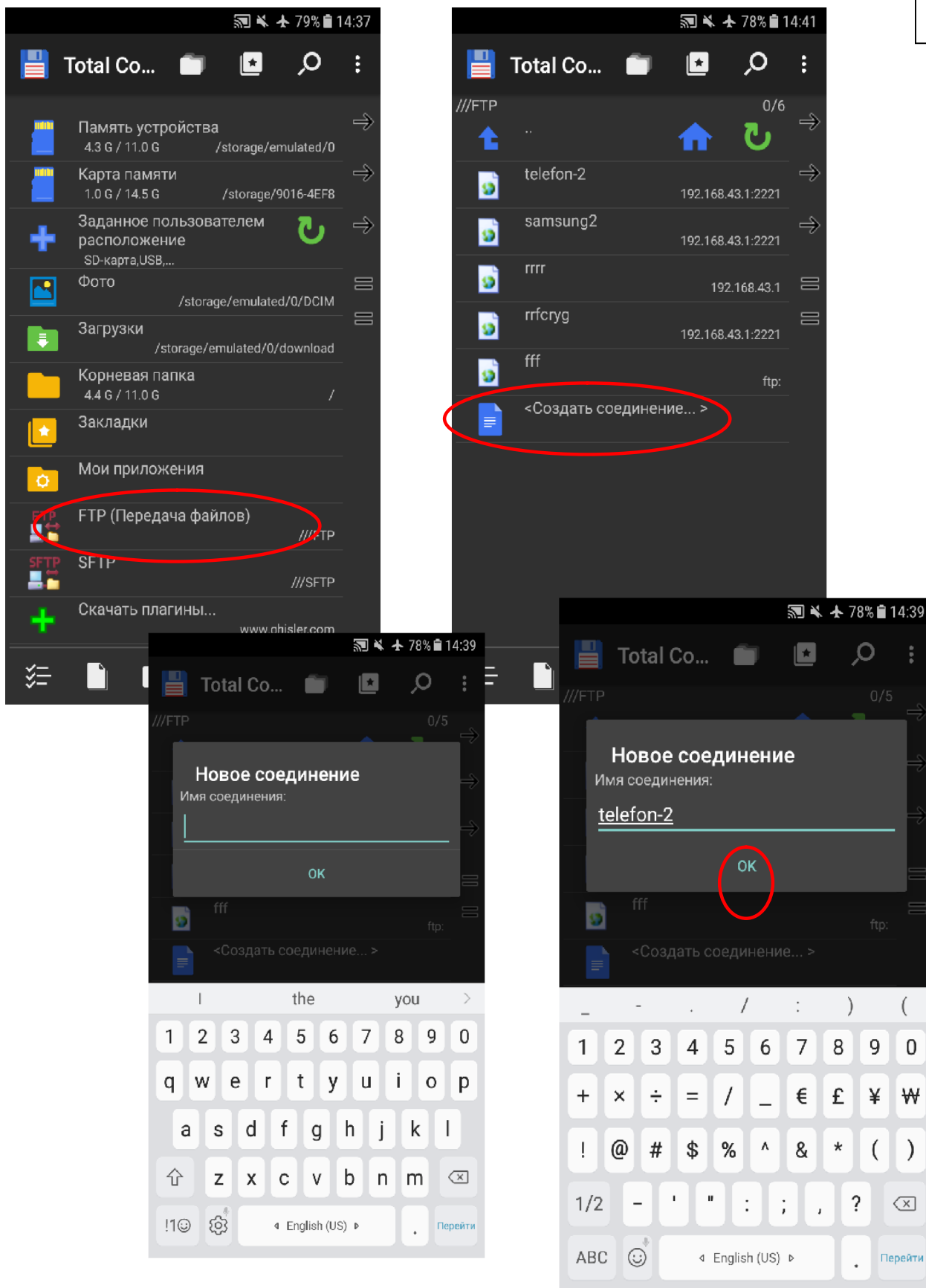
Эти данные нам понадобятся для настройке клиента на другом телефоне или компьютере – устройству которое будет иметь доступ к этому серверу (доступ для копирования файлов и папок)

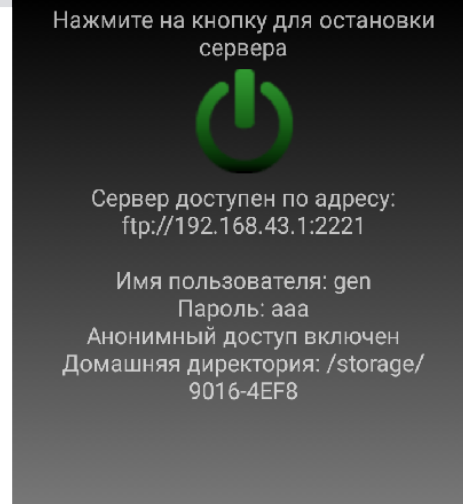
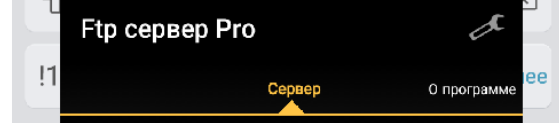
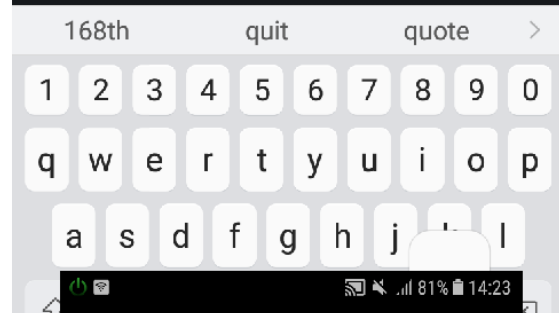
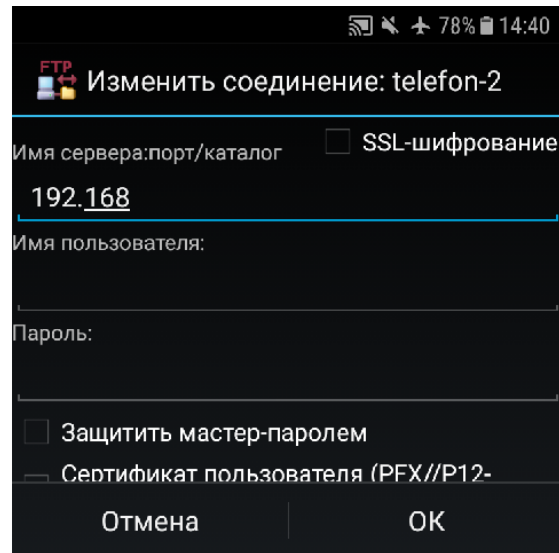
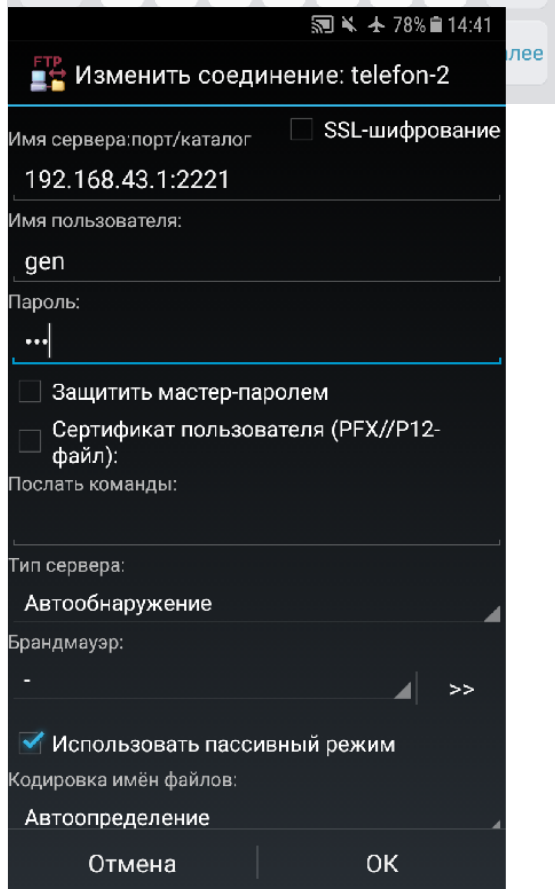
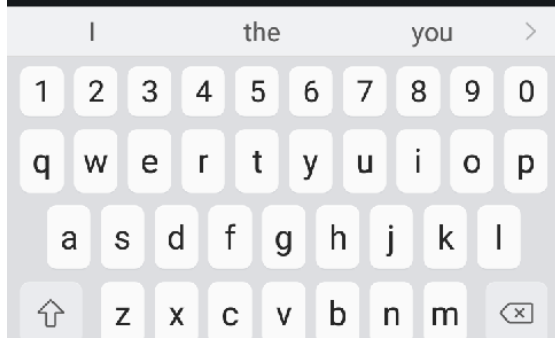
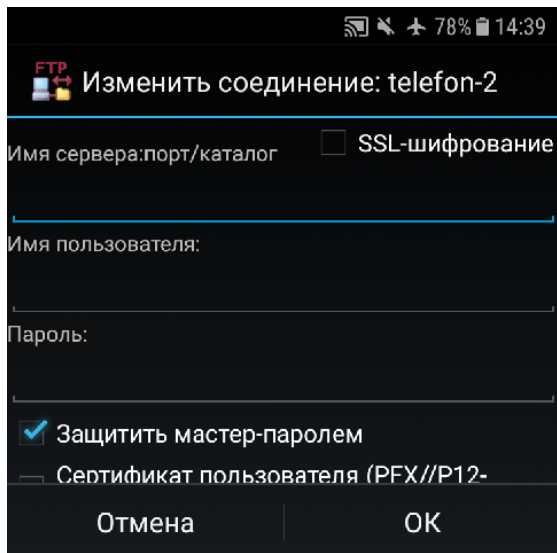
После проведения операций копирования - отключите сервер и мобильную точку доступа для экономии заряда аккумулятора устройства.

При следующих операций передачи данных, ни сервер, ни точку доступа настраивать не нужно! Настройки сохраняются автоматически. Будет необходимо только включить мобильную точку доступа и включить сервер.

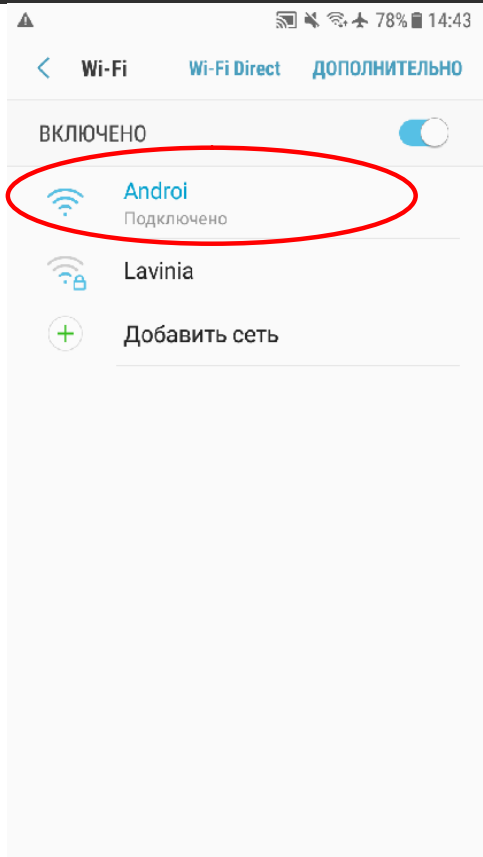
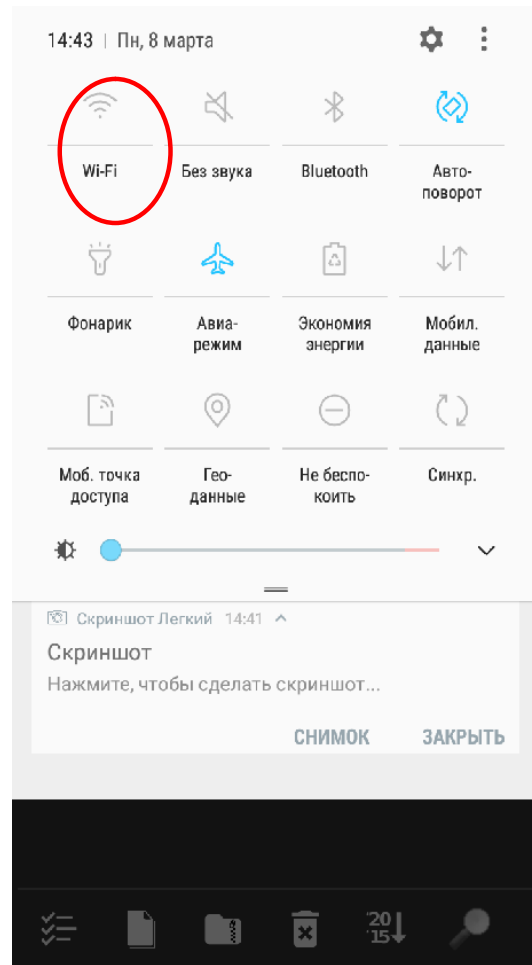
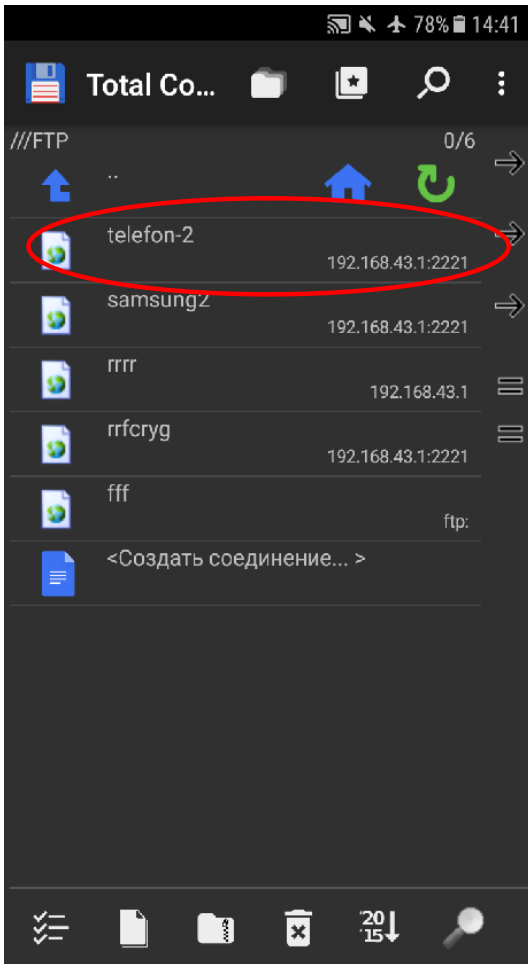
6 Настройка клиента на другом смартфоне

75

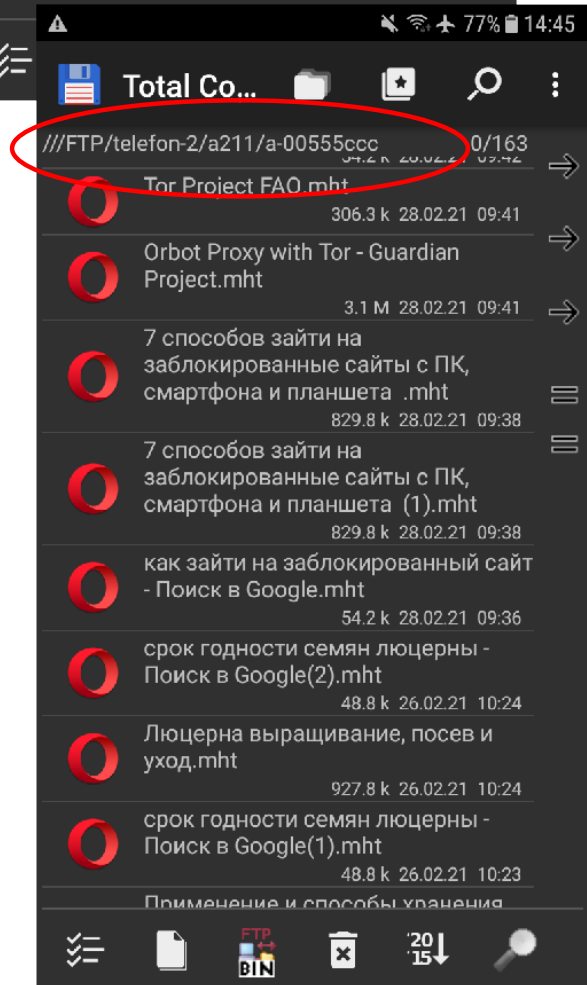
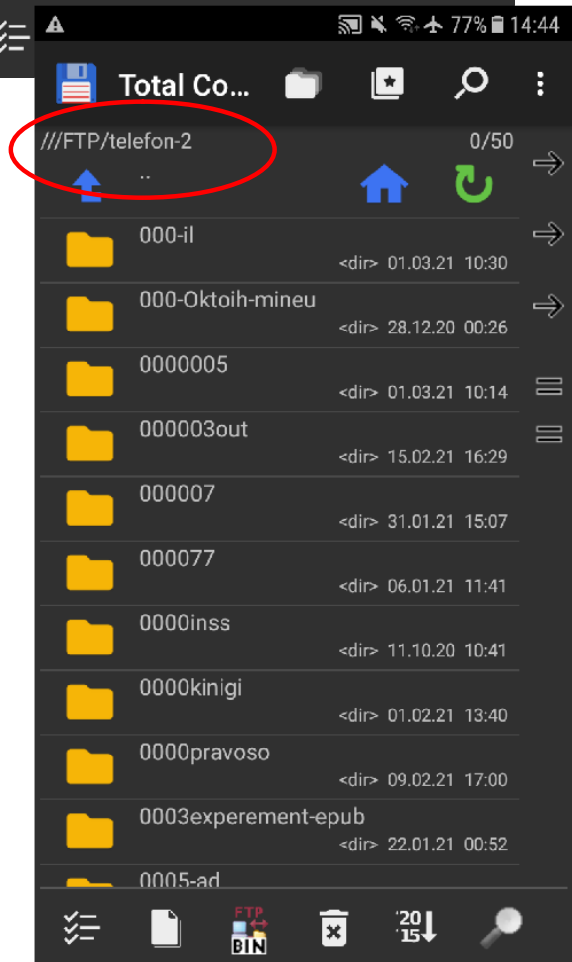
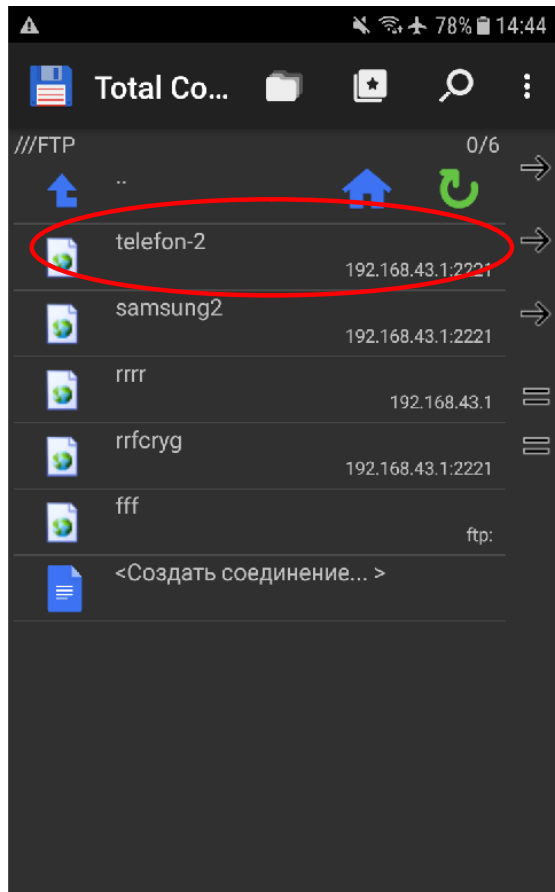
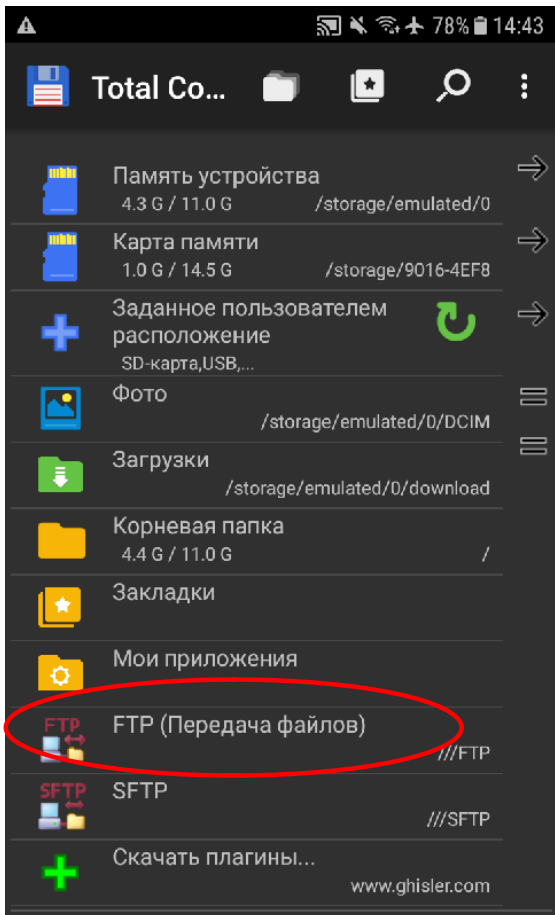




Информация на сервере
– это информация для
настройке клиента

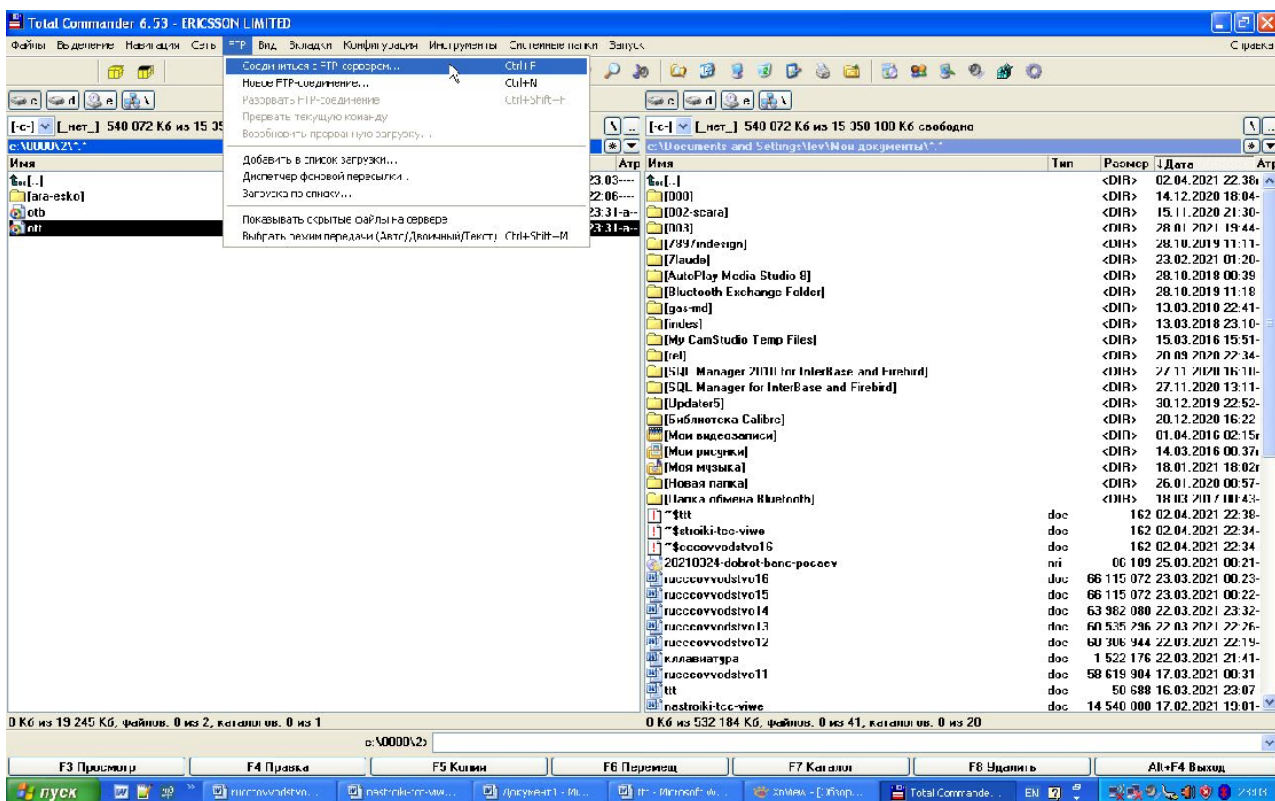


Включите WI_FI и выберите нужную точку доступа – затем откройте ftp клиент и выберите имя нужного телефона – Вы получите со своего устройства доступ к файлам другого смартфона или планшета!!! – смотрите следующий рисунок.

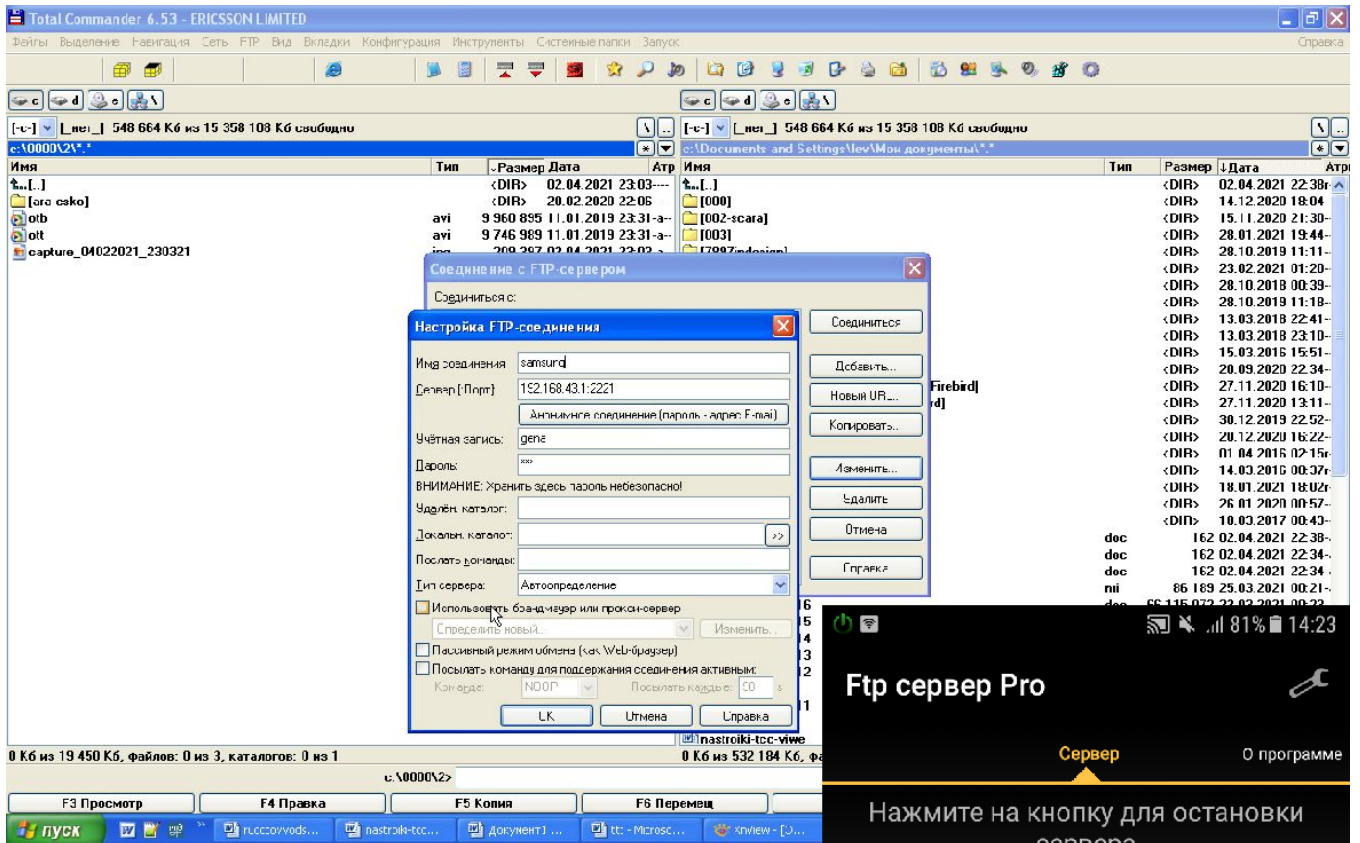


7. Доступ с компьютера на мобильное устройство

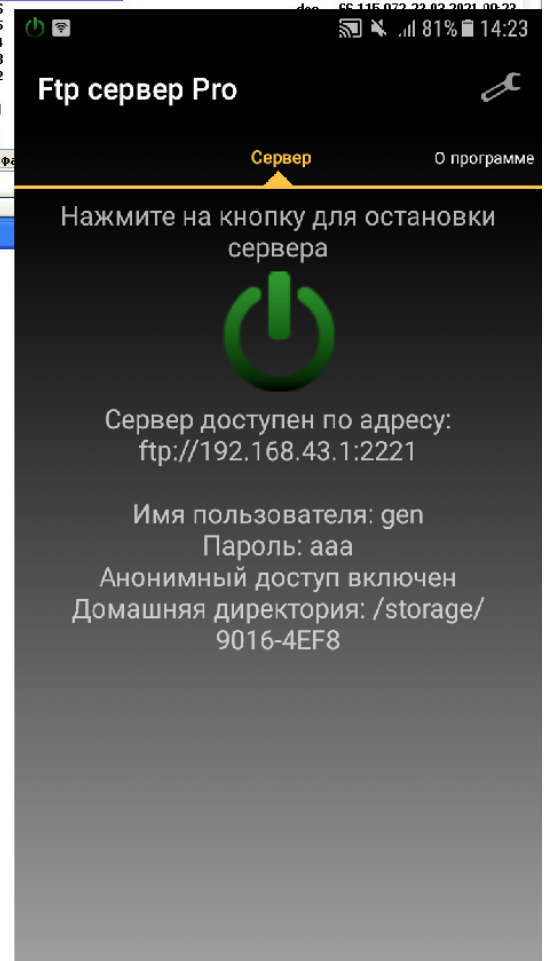
79

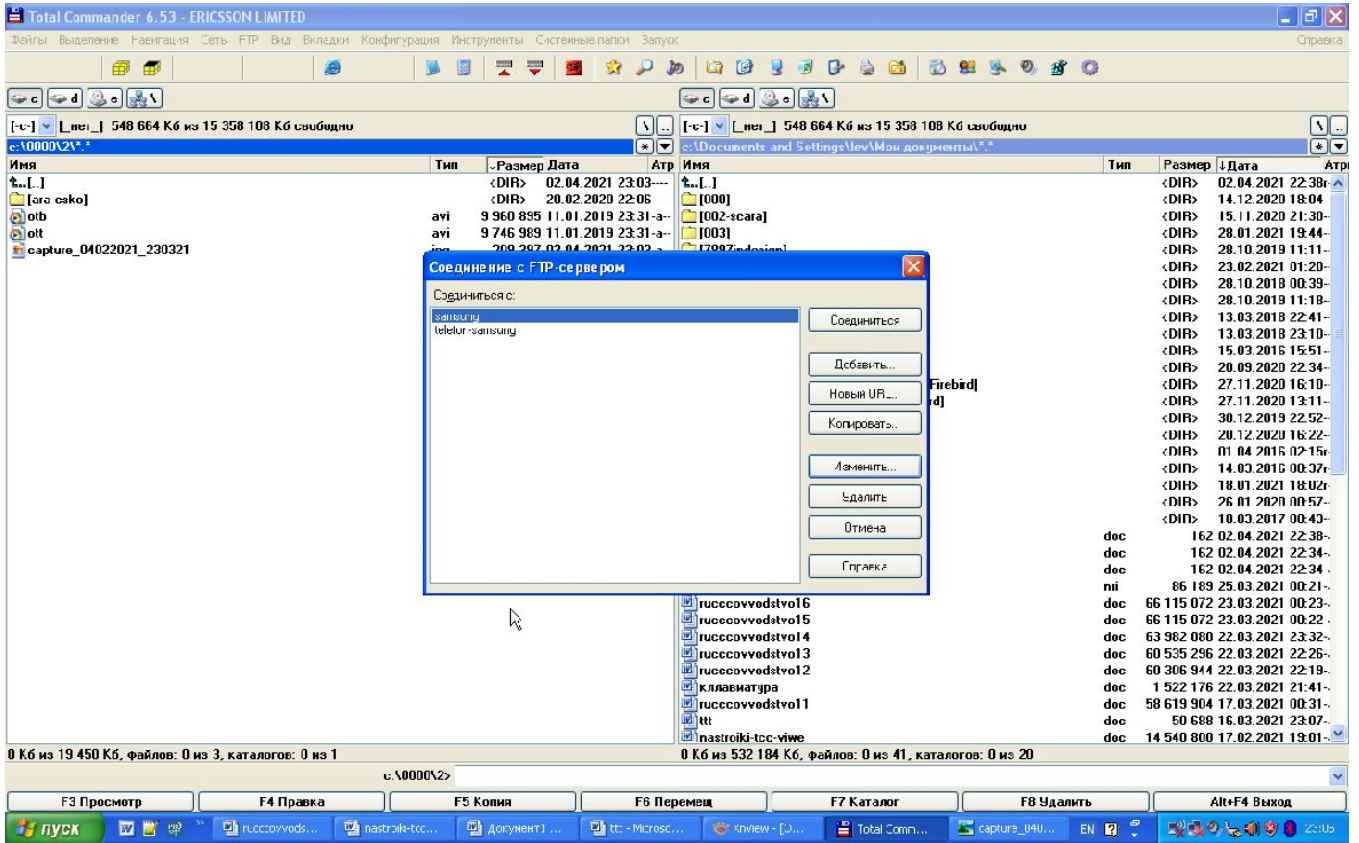


Откройте на ноутбуке или компьютере Total Commander
Зайдите в главное меню и выполните – FTP-Соединится с FTP сервером. - Добавить

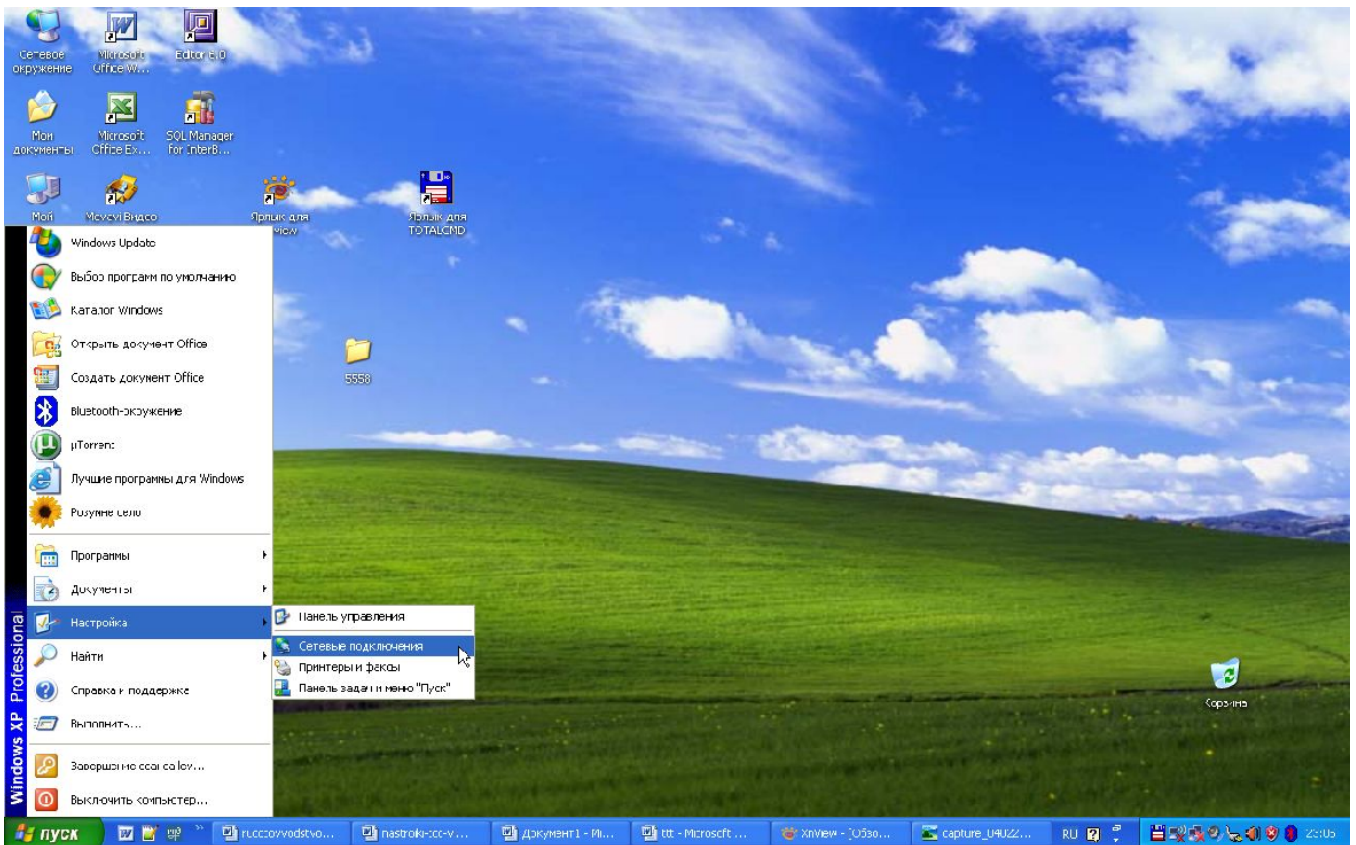


Задайте настройки
которые указаны на
телефоне.
Нажмите ОК

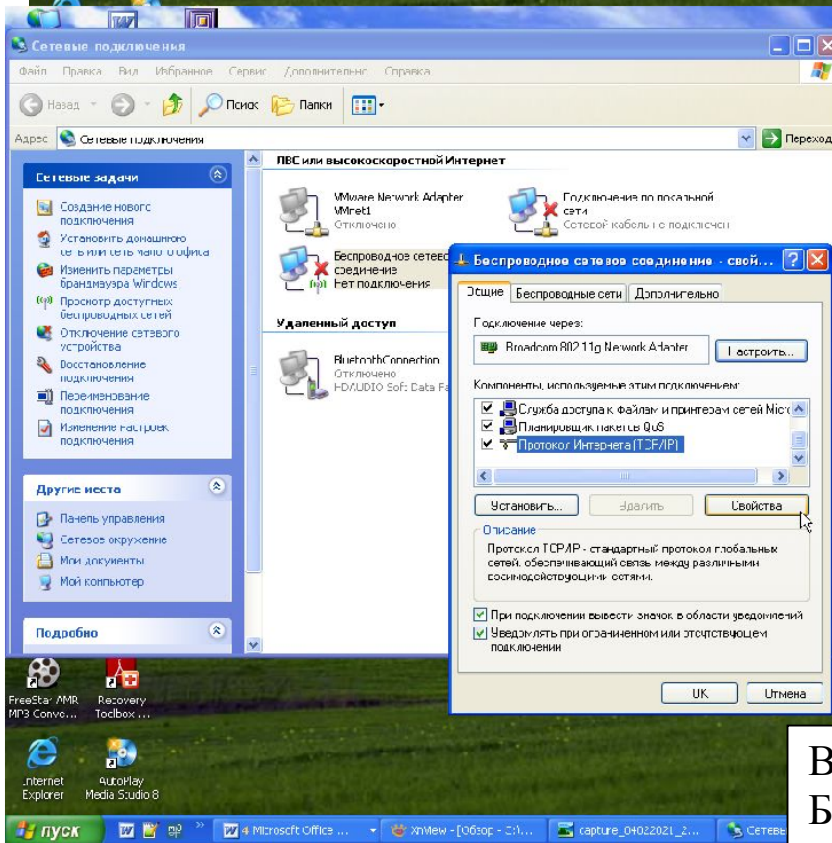
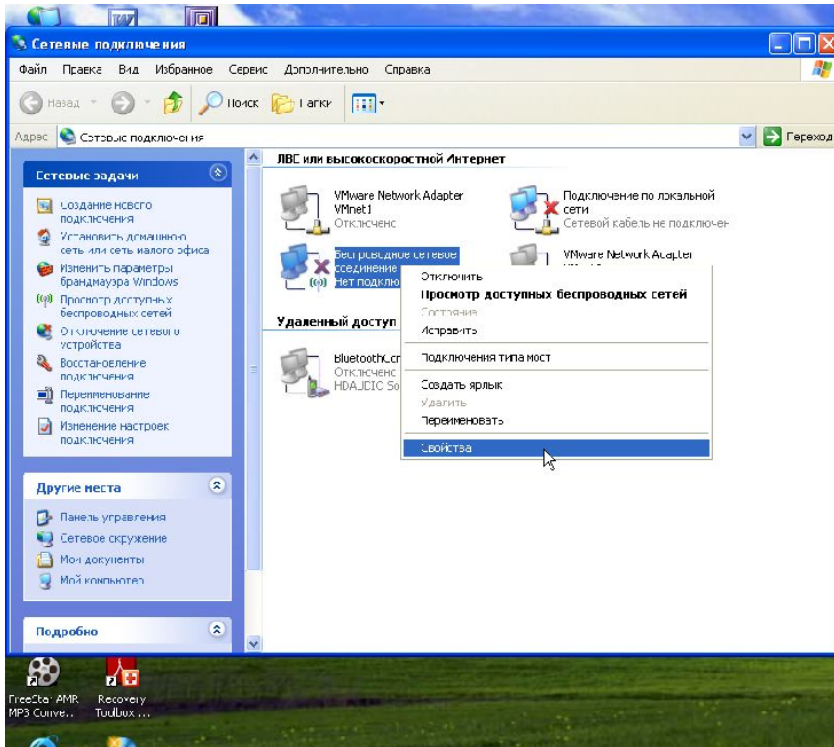




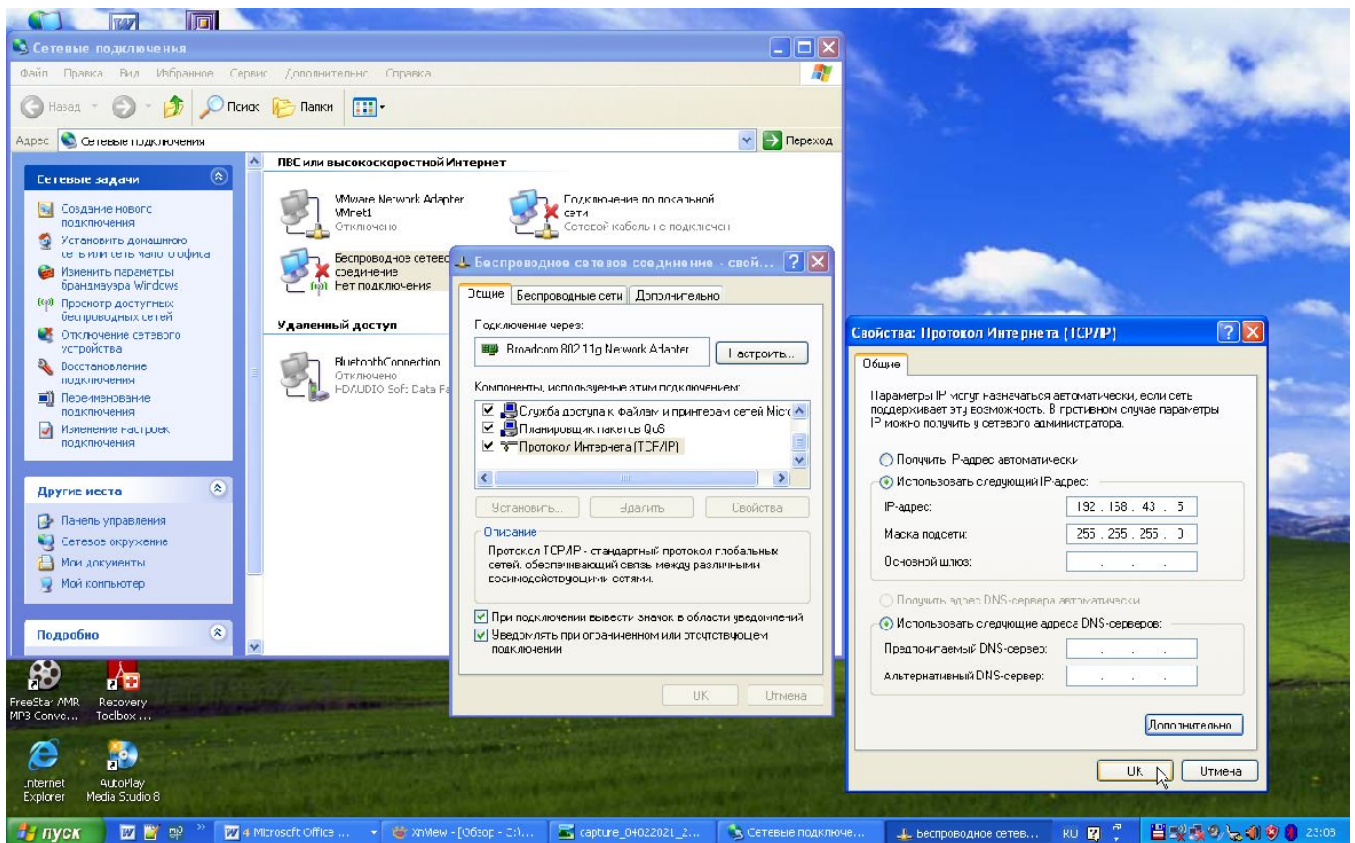
В списке уже есть
созданное нами
соединение



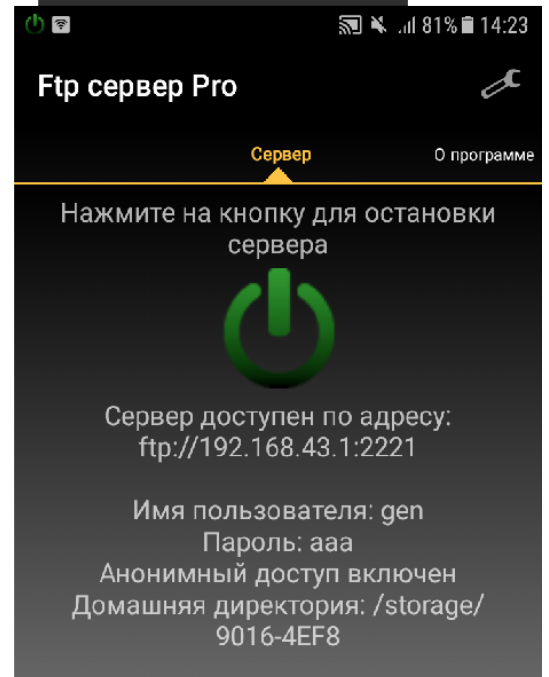
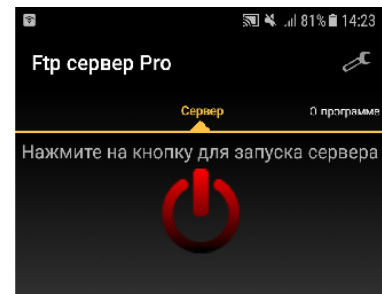
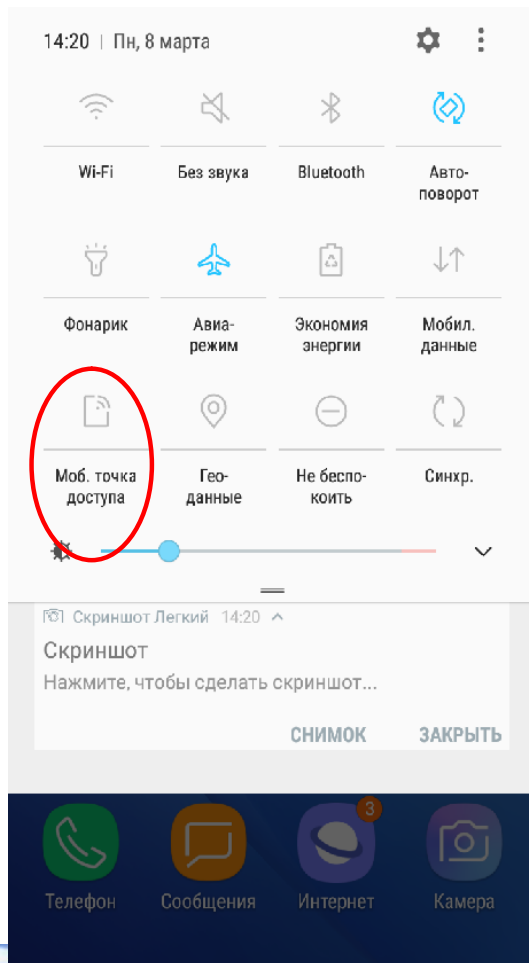
Выполните – Пуск –
Сетевые подключения



Выполните –
Беспроводные сети –
Свойства-
Найдите Протокол
Интернета (TCP/IP) -
Свойства



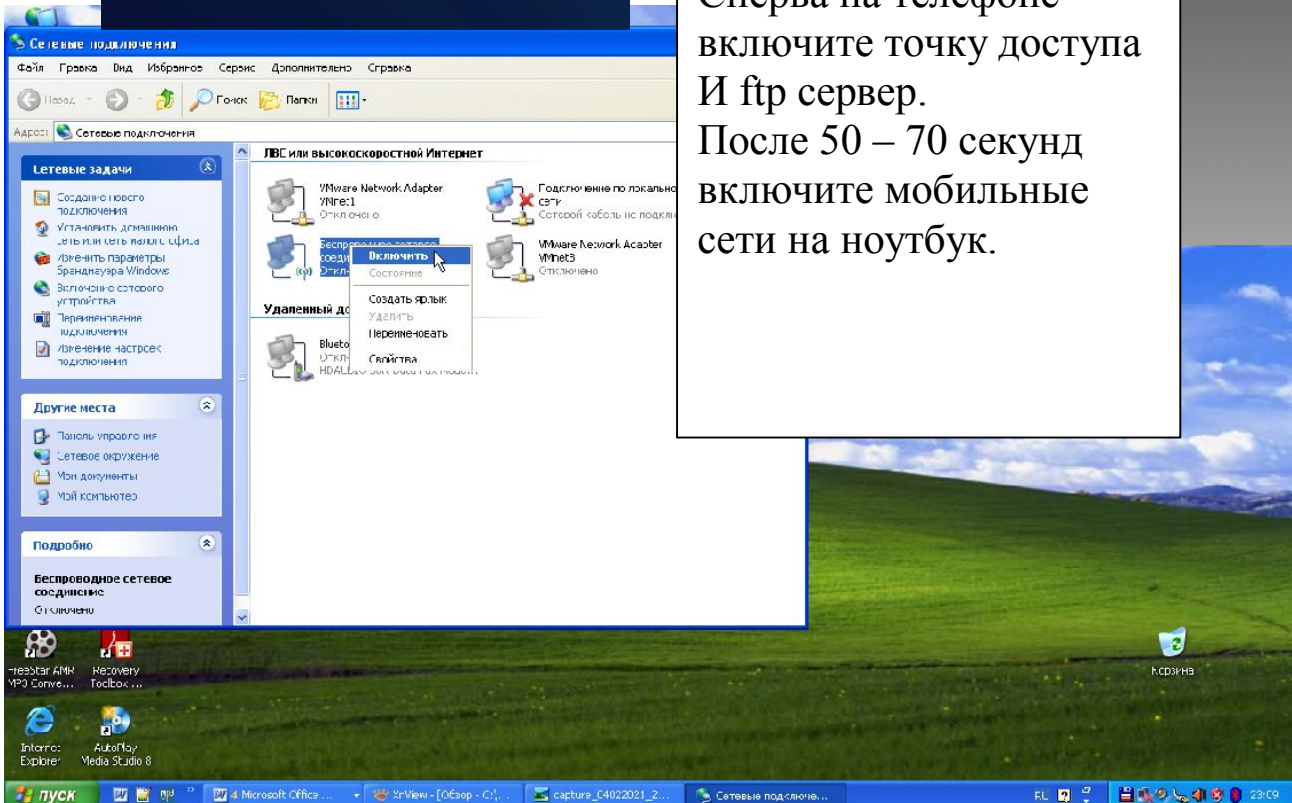
Задайте IP Адрес
192.168.43.5
Маска подсети
255.255.255.0
Нажмите ОК

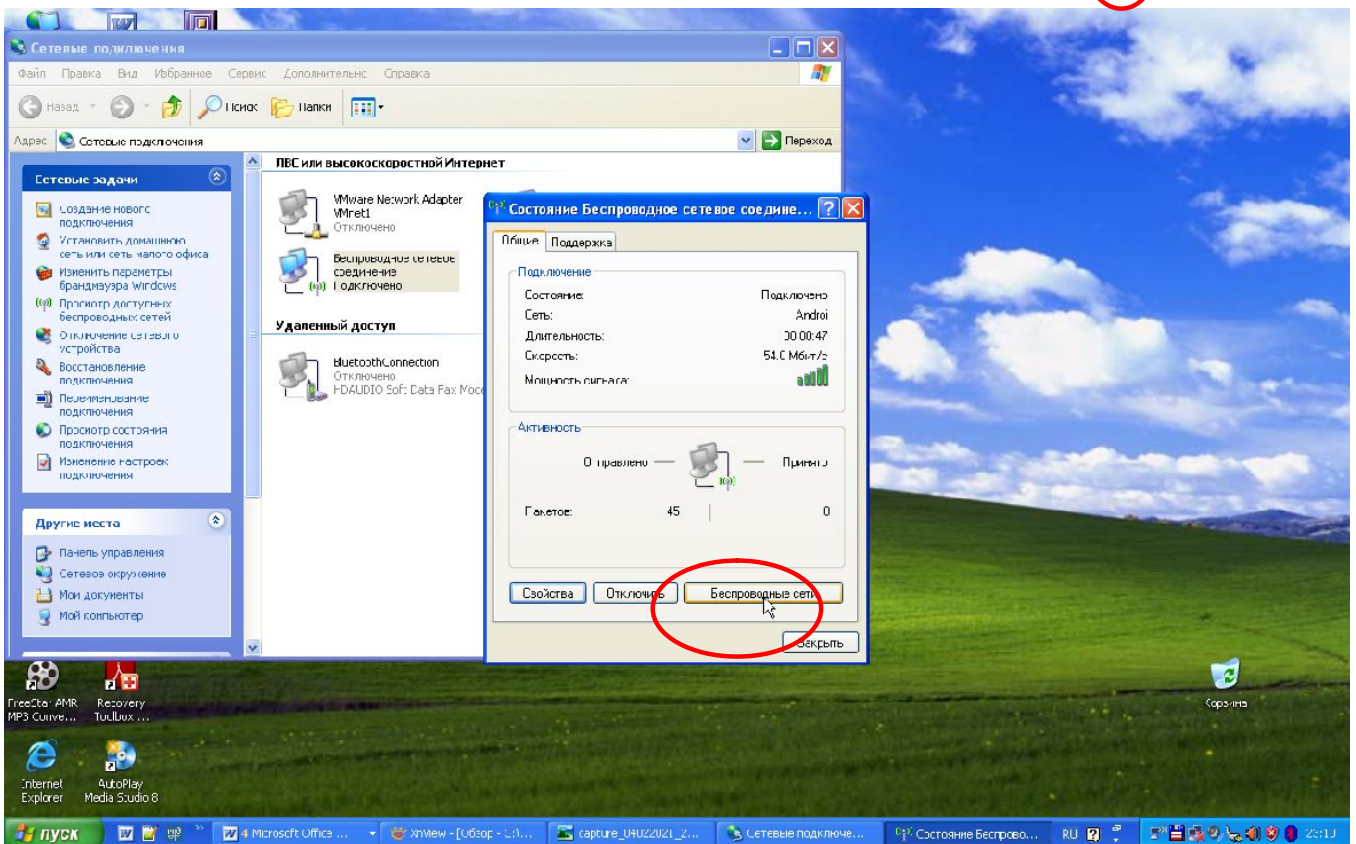
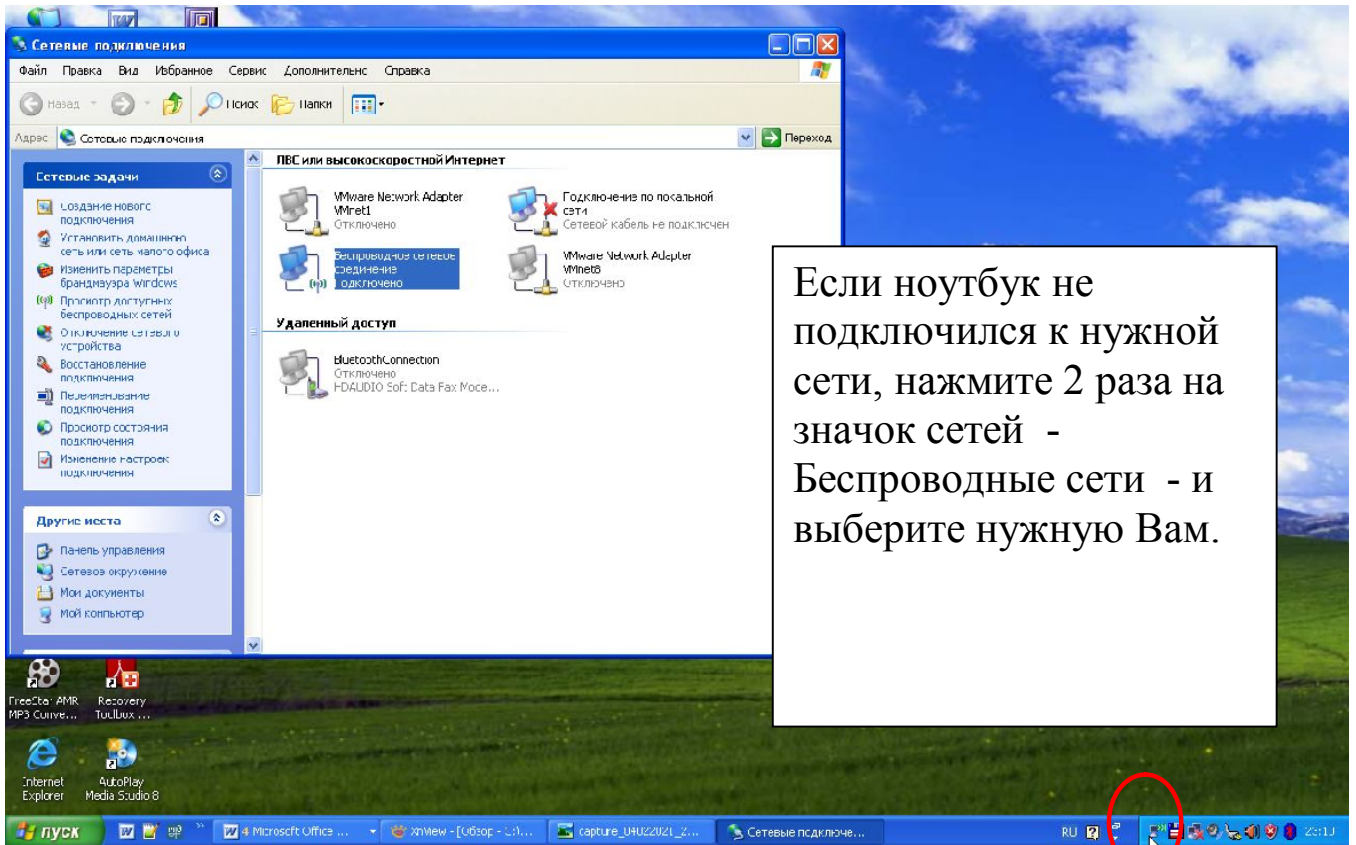


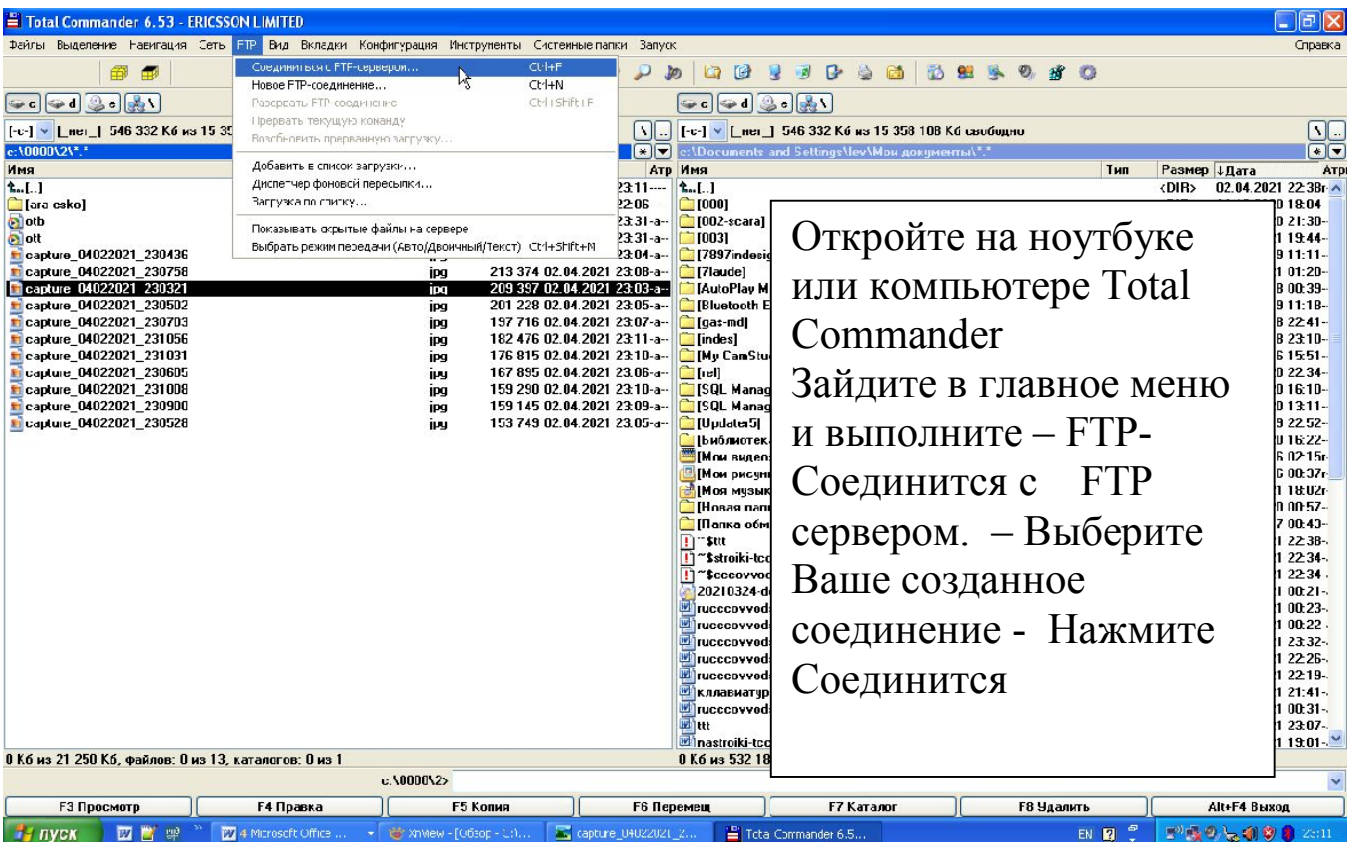
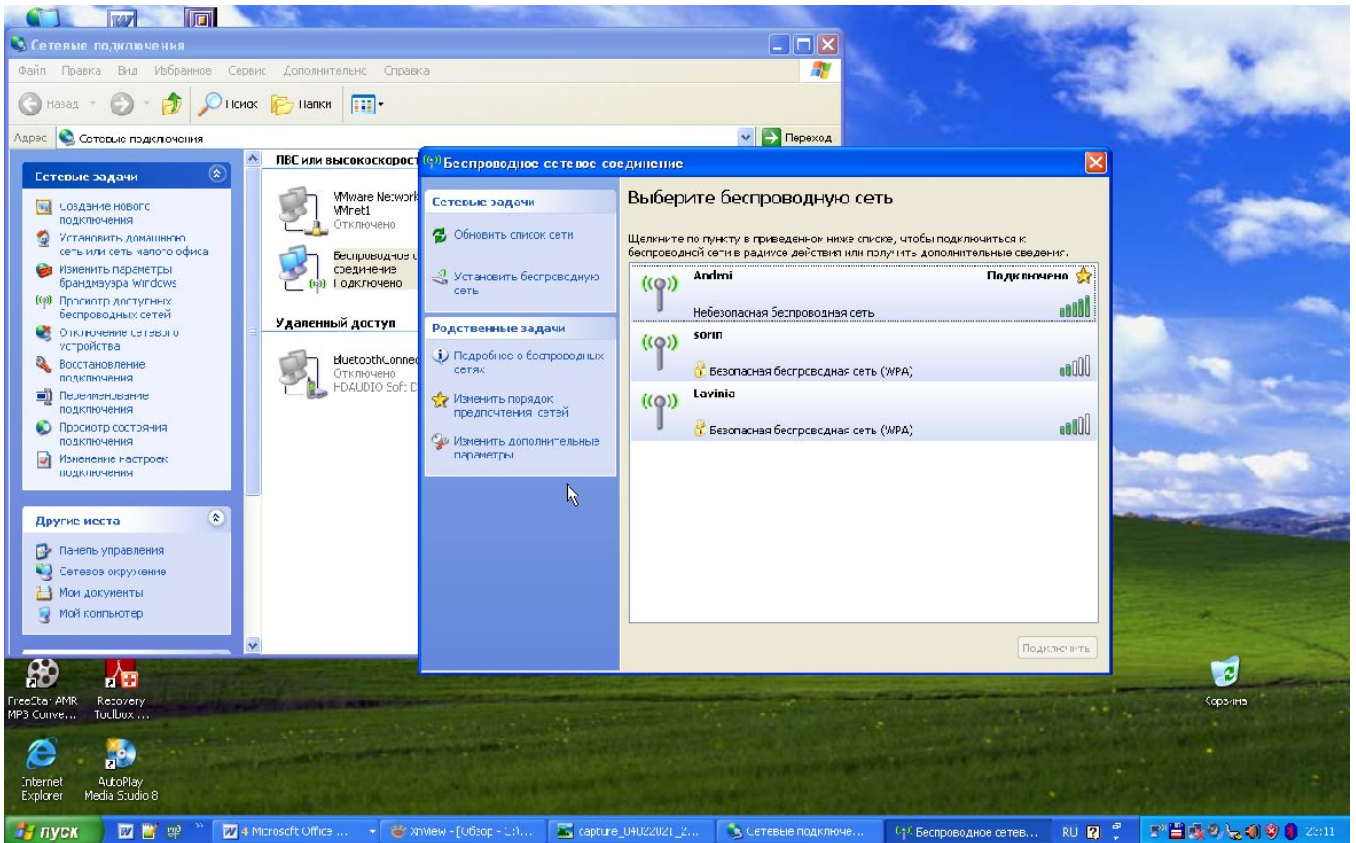
Сперва на телефоне включите точку доступа И ftp сервер.

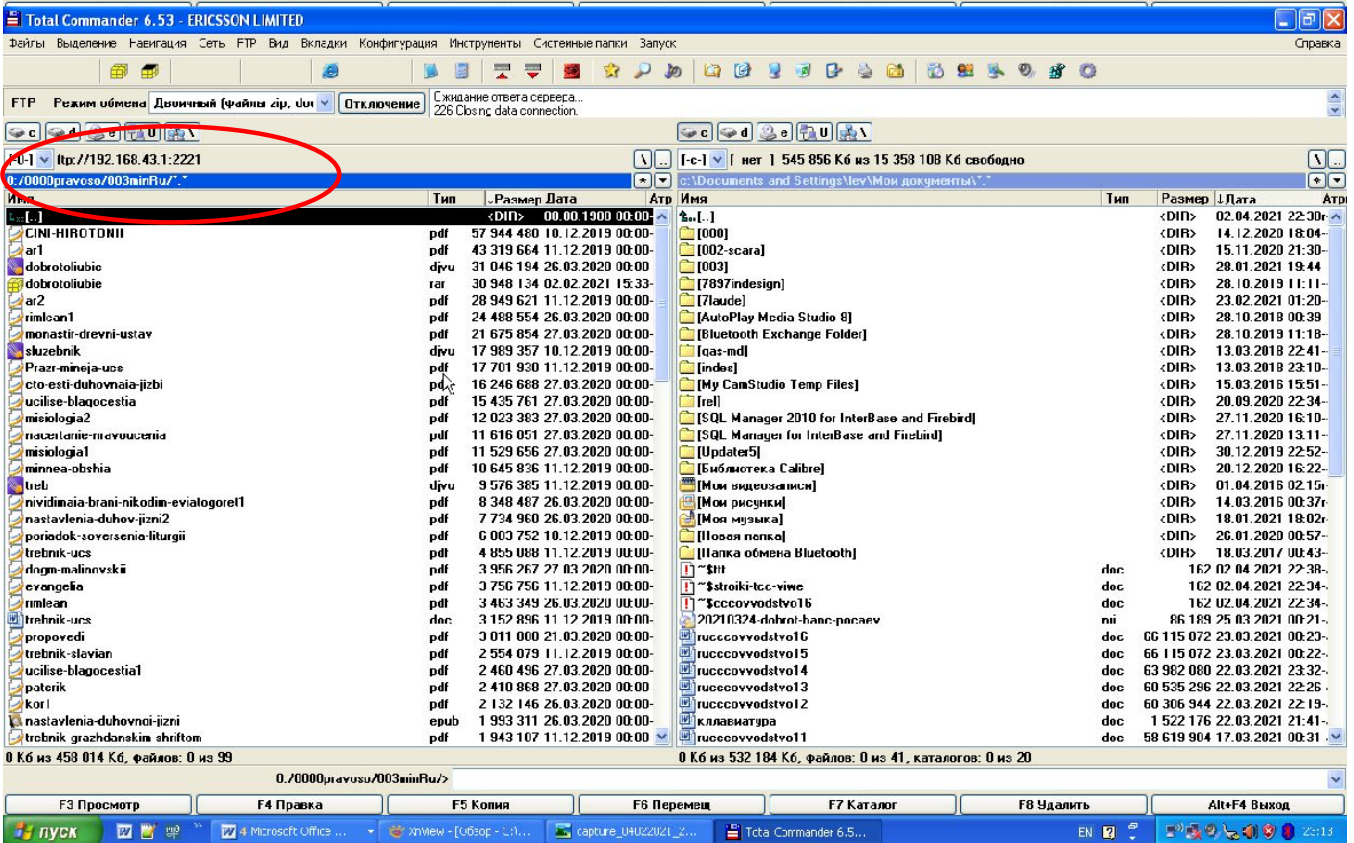
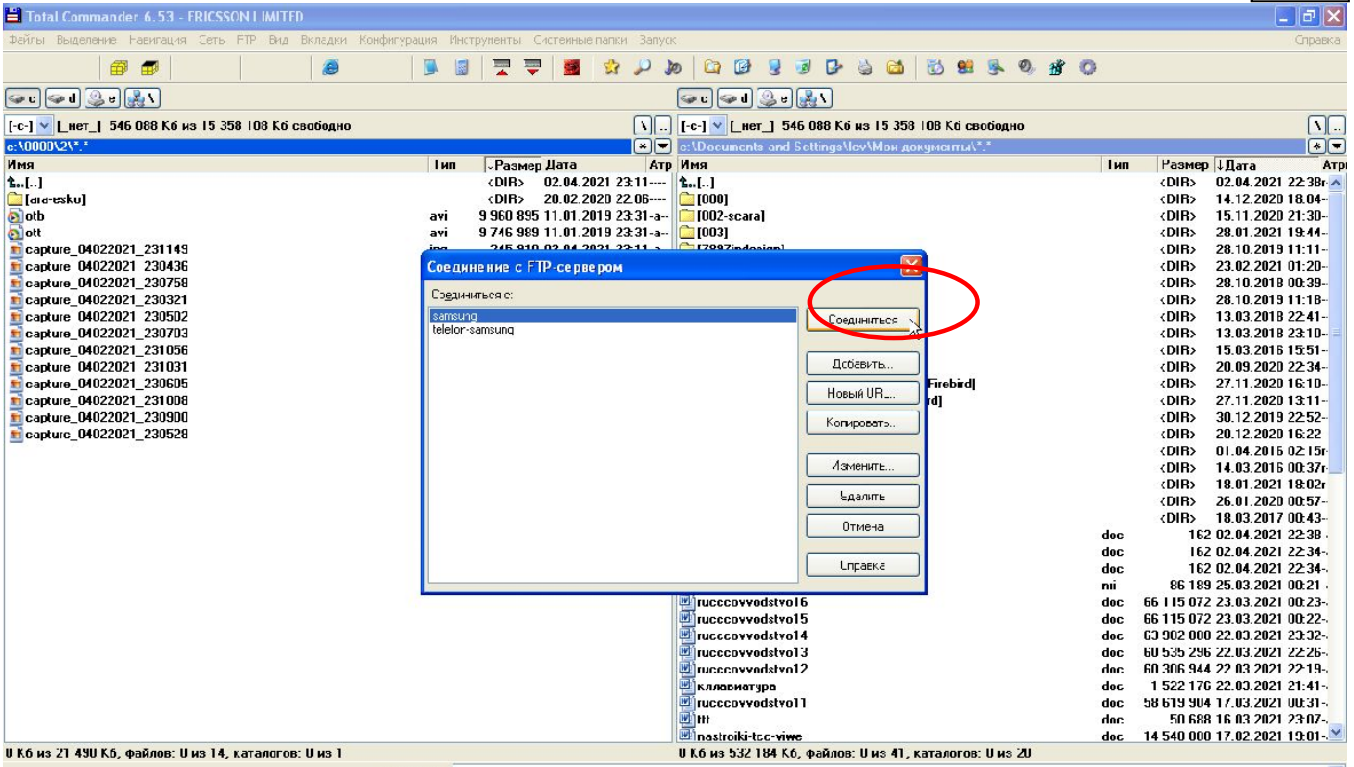
После 50 – 70 секунд включите мобильные

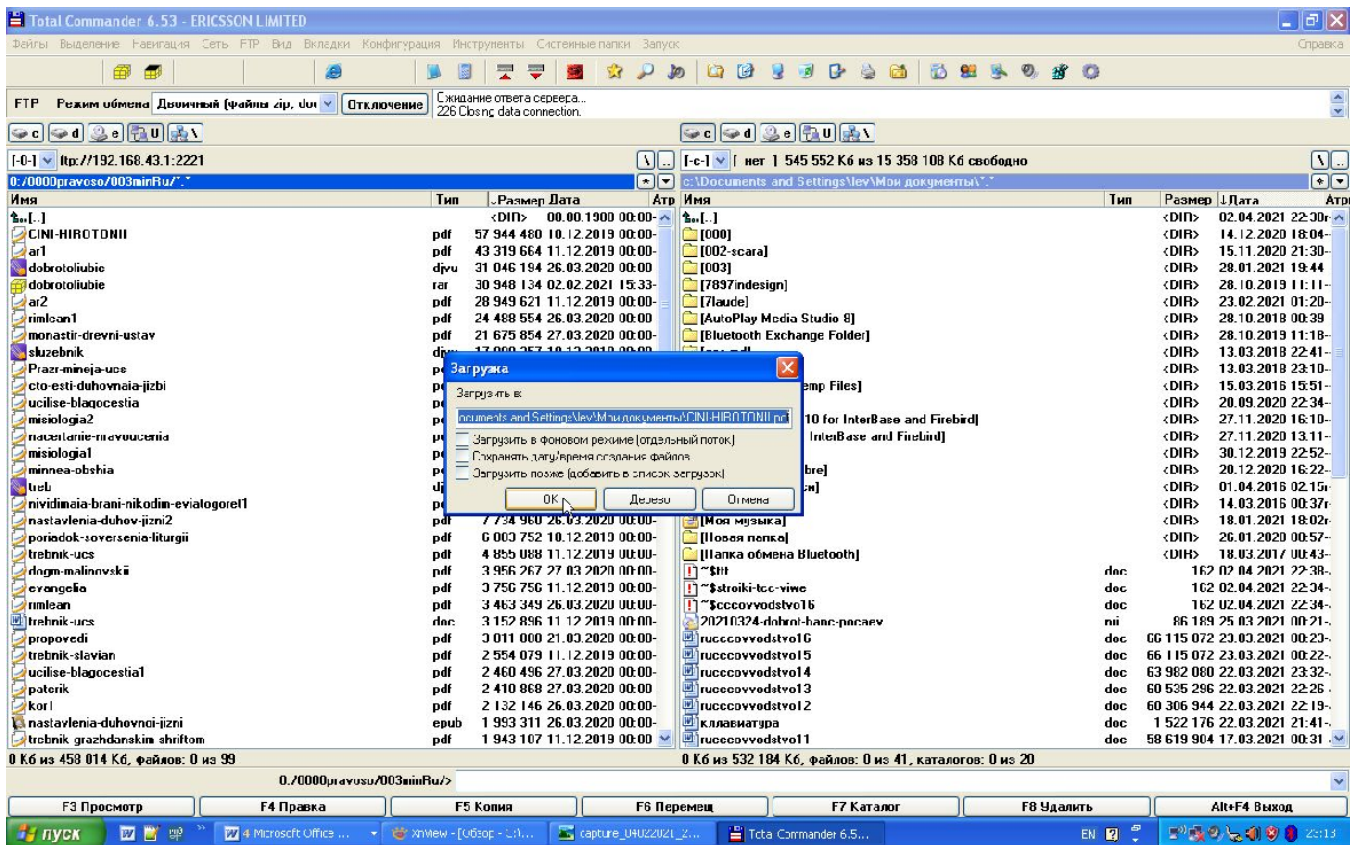
сети на ноутбук.



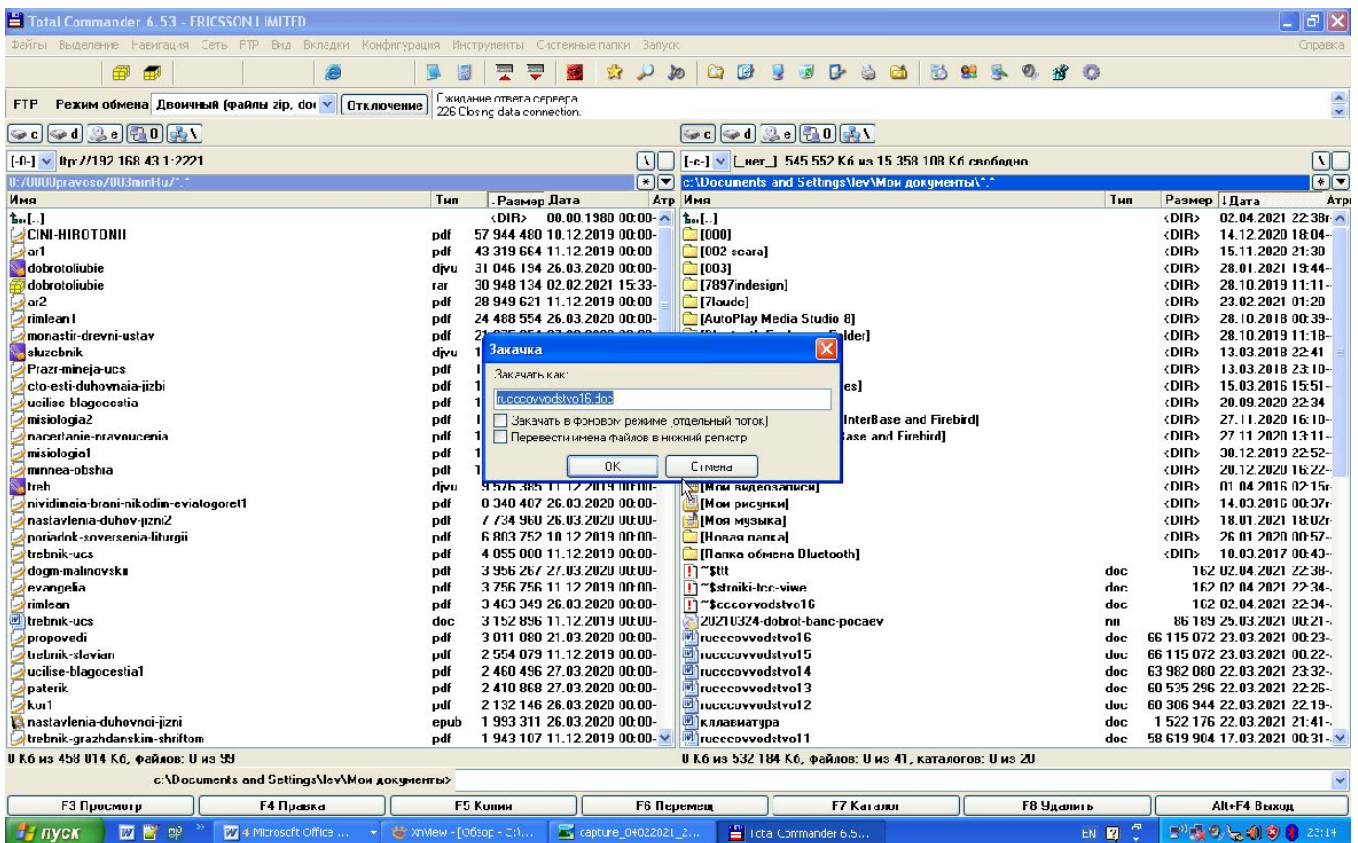








На левой панели - файлы мобильного телефона - выберите файлы которые хотите скопировать на компьютере и нажмите F5 – Начнется процесс копирования



На правой панели -
 файлы ноутбука -
 выберите файлы
 которые хотите
 скопировать на телефон
 и нажмите F5 –
 Начнется процесс
 копирования

The image shows a Windows desktop environment with Total Commander 6.53 running. The FTP window displays a connection to 192.168.43.1:2221. The 'Отключение' button is highlighted with a red circle. A mobile notification shade is pulled down, showing various system icons, with the 'Моб. точка доступа' icon circled in red. An 'Ftp сервер Pro' notification is also visible, displaying server status and login details.

FTP Server Pro Notification:

Сервер
0 программе Выход

Нажмите на кнопку для остановки сервера

Сервер доступен по адресу:
ftp://192.168.43.1:2221

Имя пользователя: gen
Пароль: aaa
Анонимный доступ включен
Домашняя директория: /storage/
9016-4EF8

По окончании работы -

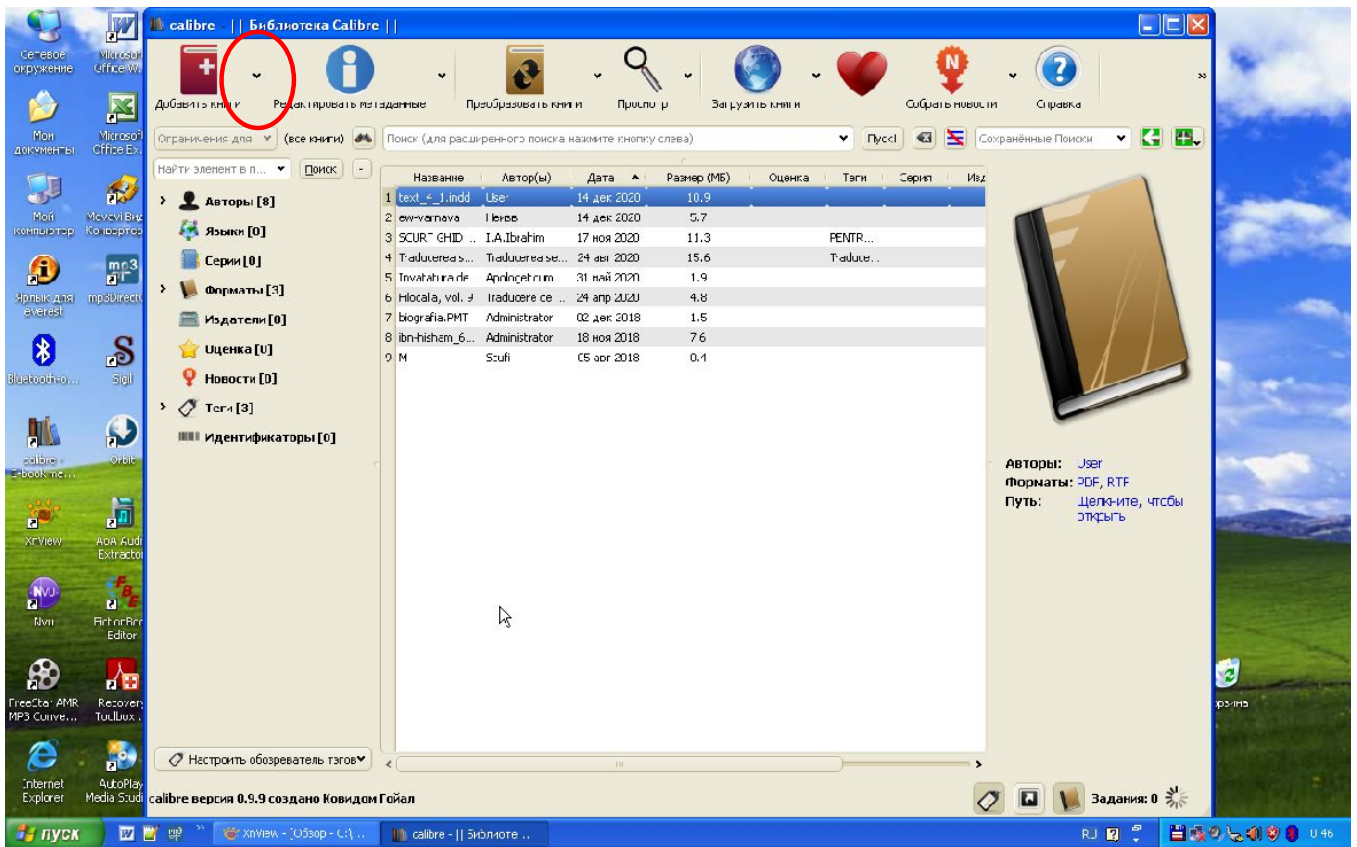
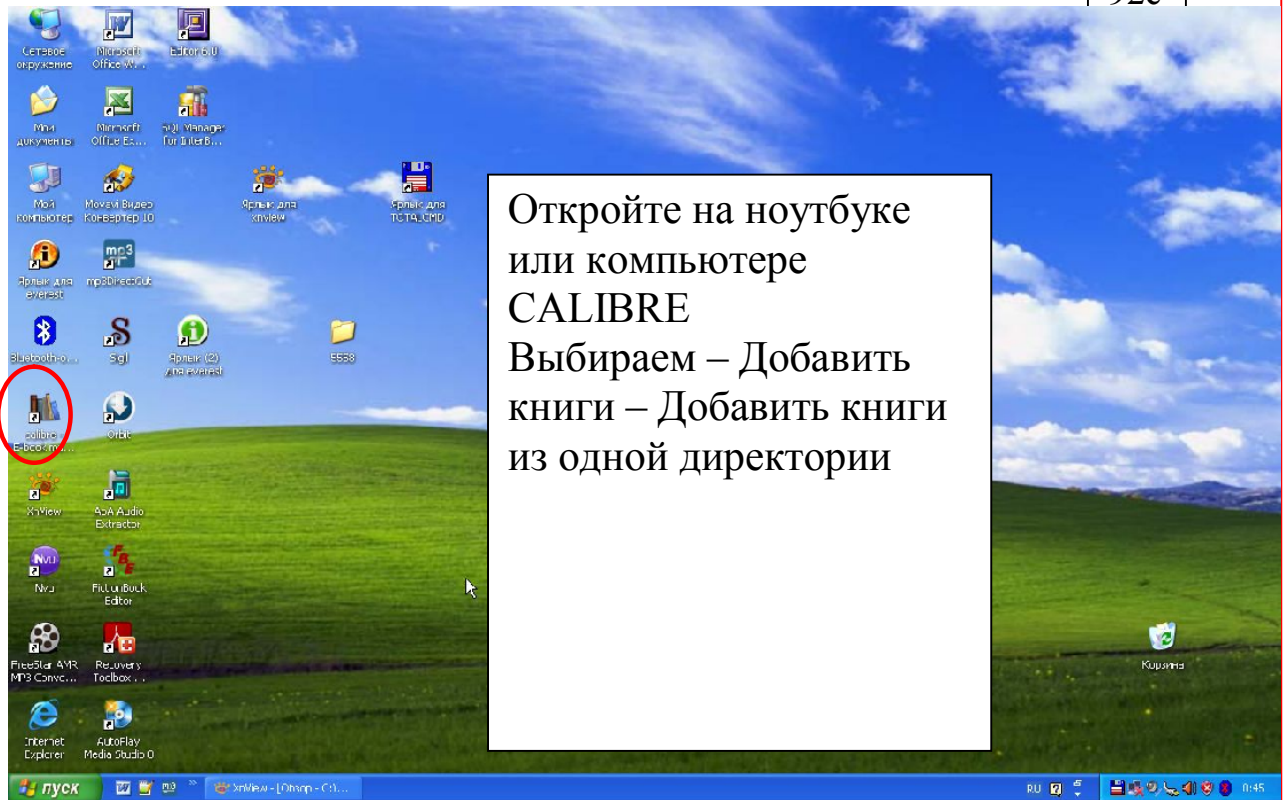
Отключите Total Commander – FTP соединение

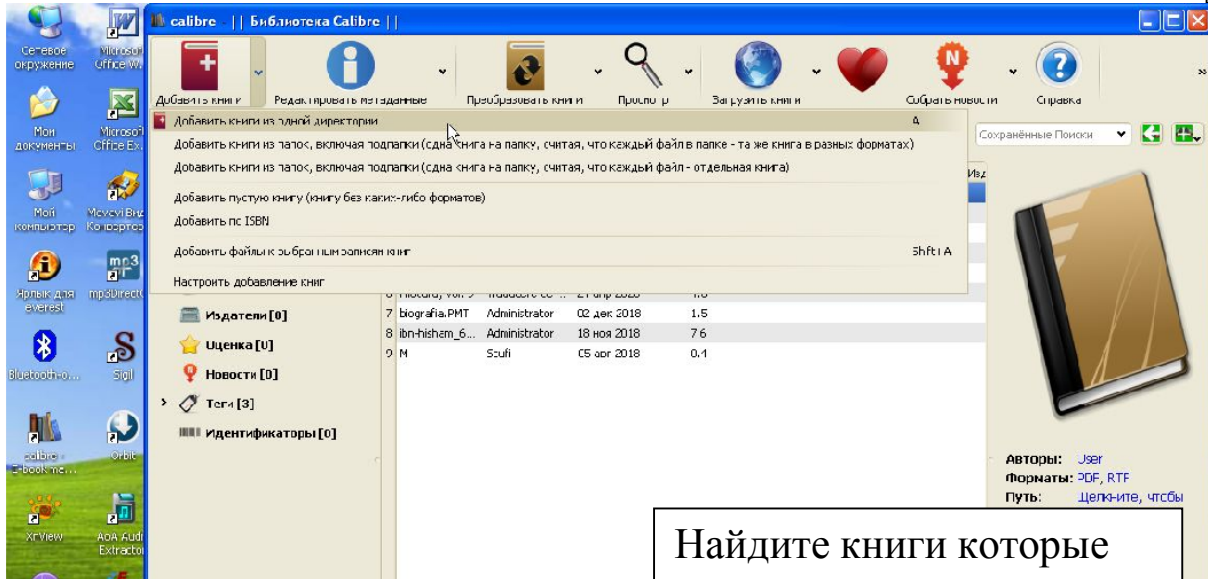
На телефоне –

Мобильную точку доступа и сервер, Все это указано на 91 рисунке.

8. Чтение книг epub, fb2 на компьютере программа Calibre

92с





Найдите книги которые хотите открыть и нажимайте - ОТКРЫТЬ

